



# Nouveau Hyundai BAYON

Caractéristiques techniques,  
Equipements & Tarif

Novembre 2021

**5** ANS GARANTIE KILOMÉTRAGE  
ILLIMITÉ\*

 **HYUNDAI**

# CARACTÉRISTIQUES TECHNIQUES

Motorisations	1.2 84	1.0 T-GDi 100 Hybrid 48V	1.0 T-GDi 100 DCT-7 Hybrid 48V
<b>MOTEURS</b>			
Carburant	Essence	Essence	Essence
Cylindres	4 cylindres en ligne	3 cylindres en ligne	3 cylindres en ligne
Alimentation	Injection électronique	Injection directe et turbo	Injection directe et turbo
Cylindrée (cm³)	1 197	998	998
Alésage (mm) x Course (mm)	71,0 x 75,6	71 x 84	71 x 84
Puissance maxi kW / ch	61,8 / 84	73,6 / 100	73,6 / 100
Régime de puissance maxi (tr/mn)	6 000	4 500 à 6 000	4 500 à 6 000
Couple maxi (Nm à tr/mn)	117,7 à 4 200	171,6 de 1 500 à 4 000	171,6 de 1 500 à 4 000
Distribution	Chaîne	Chaîne	Chaîne
Vitesse maximale (km/h) (sur circuit)	165	183	180
0-100 km/h (s)	13,5	10,7	11,7
Puissance administrative (cv) - En cours d'homologation	4	5	5
<b>HYBRIDATION - BATTERIE LITHIUM-ION POLYMÈRE</b>			
Capacité / Puissance en sortie	-	0,46 kWh / 10 kW	
Voltage	-	48 V	
<b>TRANSMISSION</b>			
Transmission	Aux roues avant		
Boîte de vitesses	Manuelle - 5 rapports	Manuelle intelligente - 6 rapports	Double embrayage - 7 rapports
<b>DIRECTION</b>			
Type	Assistée électrique		
Rayon de braquage minimum (m)	5,2		
<b>FREINAGE</b>			
Système	Double circuit assisté par servofrein Système A.B.S. avec répartiteur électronique de freinage EBD		
AV	Disques ventilés		
AR	Disques		
<b>SUSPENSION</b>			
AV	Type Mc Pherson, roues indépendantes, ressorts hélicoïdaux, barre stabilisatrice, amortisseurs hydrauliques		
AR	Essieu semi-rigide, barres de torsion, ressorts hélicoïdaux, amortisseurs hydrauliques		
<b>JANTES / PNEUMATIQUES<sup>(1)</sup></b>			
Dimensions jantes	6.0J X 15"   6.0J X 16"   6.5J X 17"		
Dimensions pneumatiques	185/65 R15   195/55 R16   205/55 R17		
Roue de secours	1.2 84 : Roue de secours temporaire   1.0 T-GDi 100 : Kit de réparation anti-crevaison		
<b>POIDS (kg)</b>			
Masse en service <sup>(2)</sup>	1 120	1 195	1 220
P.T.A.C.	1 580	1 660	1 680
P.T.R.A.	2 490	2 770	2 790
Poids de remorque sans/avec frein	450 / 910	450 / 1 110	450 / 1 110
Poids admissible sur le toit	70	70	70
<b>CAPACITÉS (l)</b>			
Réservoir	40		
Coffre (banquette en place) - VDA 211 (valeur maxi)	411		
Coffre (banquette rabattue) - VDA 214 (valeur maxi)	1 205		
<b>CONSOMMATIONS (l/100 km) ET ÉMISSIONS</b>			
Norme d'émissions	Euro 6d		
Consommations mixtes selon le cycle WLTP	du modèle 5,5 à 5,7 des versions au tarif du 2 novembre 2021 5,6	5,2 à 5,5 5,2 à 5,3	5,2 à 5,5 5,2 à 5,3
Emissions de CO <sub>2</sub> WLTP (g/km)	du modèle 124 à 129 des versions au tarif du 2 novembre 2021 126	118 à 125 118 à 121	118 à 124 119 à 120
Système d'arrêt et redémarrage automatiques	Série	Série	Série
Filte à Particules	-	Série	Série
<b>DIMENSIONS (mm)</b>			
Longueur / Largeur / Hauteur	4 180 / 1 775 / 1 500		
Empattement	2 580		
Porte à faux AV / AR	820 / 780		
Voies AV / AR	1 551/1 557 (15")   1 545/1 551 (16")   1 546/1 552 (17")		
Garde au sol	165		

<sup>(1)</sup> Selon version

<sup>(2)</sup> Masse du véhicule carrossé en ordre de marche à vide, avec le liquide de refroidissement, les lubrifiants, 90% du carburant, 100% des autres liquides, le conducteur (75 kg) et le dispositif d'attelage, s'il s'agit d'un véhicule tracteur.

# ÉQUIPEMENTS

Versions	Initia	Intuitive	Creative	Executive
<b>STYLE EXTÉRIEUR</b>				
Calandre noir laqué	-	-	●	●
Enjoliveurs 15"	●	-	-	-
Jantes alliage 16"	-	●	-	-
Jantes alliage 17"	-	-	●	●
Jonc de vitres chromé	-	-	●	●
Répétiteurs de clignotants intégrés aux rétroviseurs extérieurs	●	●	●	●
Toit et rétroviseurs contrastés Phantom Black	-	-	○	●
Vitres arrière et lunette arrière surteintées	-	●	●	●
Peinture Elemental Brass	●	●	●	●
Peinture métallisée	○	○	○	○
Peinture Polar White	○	○	○	○
<b>STYLE INTÉRIEUR</b>				
Eclairage d'ambiance	-	●	●	●
Intérieur bi-ton noir et gris clair (sauf coloris extérieur Mangrove Green)	-	●	●	●
Intérieur noir intégral	●	-	-	-
Intérieur noir avec inserts décoratifs et surpiques Safari Green (avec coloris extérieur Mangrove Green uniquement)	-	●	●	●
<b>SÉCURITÉ PASSIVE</b>				
Airbags frontaux conducteur et passager (déconnectable côté passager)	●	●	●	●
Airbags latéraux avant	●	●	●	●
Airbags rideaux avant et arrière	●	●	●	●
Appuie-têtes avant et arrière réglables en hauteur	●	●	●	●
eCall : appel d'urgence automatique aux services de secours avec géolocalisation du véhicule	●	●	●	●
Sécurité enfants sur portes arrière	●	●	●	●
Système Isofix aux places latérales arrière	●	●	●	●
<b>SÉCURITÉ ACTIVE</b>				
Aide au démarrage en côte	●	●	●	●
Alerte de débouclage de la ceinture de sécurité à toutes les places	●	●	●	●
Alerte de présence de passager arrière	●	●	●	●
Allumage automatique des feux de croisement	●	●	●	●
Assistance active au maintien de voie	●	●	●	●
Assistance active au suivi de voie	-	-	-	●
Capteur de pluie	-	-	●	●
Contrôle de la pression des pneumatiques	●	●	●	●
Contrôle de trajectoire électronique (ESP & VSM)	●	●	●	●
Détection de fatigue du conducteur	●	●	●	●
Feux arrière à LED	-	-	●	●
Feux avant bi-LED avec éclairage additionnel en virage	-	-	●	●
Feux de jour et feux de position avant à LED	●	●	●	●
Feux de route intelligents	●	●	●	●
Freinage d'urgence autonome avec fonction intersections	-	-	-	●
Freinage d'urgence autonome avec reconnaissance piétons et cyclistes	●	●	●	●
Limiteur de vitesse intelligent	●	●	●	●
Reconnaissance des panneaux de limitation de vitesse	●	●	●	●
Régulateur de vitesse	●	●	●	●
Régulateur de vitesse adaptatif basé sur la navigation	-	-	-	●
Rétroviseur intérieur jour/nuit automatique	-	-	●	●
Rétroviseurs extérieurs électriques et chauffants	●	●	●	●
Surveillance active des angles morts avec alerte de circulation transversale arrière	-	-	-	●
Système antiblocage des roues ABS	●	●	●	●
<b>PROTECTION</b>				
Accès mains-libres et démarrage sans clé	-	-	●	●
Antidémarrage	●	●	●	●
Verrouillage automatique des portes en roulant	●	●	●	●
Verrouillage centralisé à distance avec clé rétractable	●	●	●	●

Les caractéristiques techniques et les équipements sont donnés à titre indicatif et peuvent être modifiés sans avis préalable du constructeur. Voir conditions générales de vente et de garantie auprès de votre distributeur Hyundai. Les véhicules de location ou taxis sont couverts par une garantie 3 ans ou 100 000 kilomètres, premier terme échu.

<sup>(1)</sup> Sur moteur 1.0 T-GDi uniquement

<sup>(2)</sup> Apple CarPlay est une marque déposée d'Apple Inc., Android Auto est une marque déposée de Google Inc.

<sup>(3)</sup> Mises à jour annuelles gratuites de la carte, jusqu'à 10 ans après la fin de production du système de navigation.

Versions	Initia	Intuitive	Creative	Executive
<b>CONFORT</b>				
Accoudoir central avant coulissant	-	●	●	●
Aide au stationnement arrière	P	●	●	●
Aide au stationnement arrière avec fonction freinage	-	-	-	●
Aide au stationnement avant	-	-	-	●
Assistance active au stationnement	-	-	-	●
Banquette arrière rabattable 60/40	●	●	●	●
Caméra de recul	P	●	●	●
Climatisation automatique avec capteur de désembuage automatique	-	-	●	●
Climatisation manuelle	●	●	-	-
Eclairage d'accueil et d'accompagnement	●	●	●	●
Miroirs de courtoisie conducteur et passager	●	●	●	●
Miroirs de courtoisie éclairés	-	●	●	●
Modes de conduite (sur 1.0 T-GDi uniquement)	●	●	●	●
Pare-brise avec film acoustique	-	-	-	●
Rétroviseurs rabattables électriquement	-	-	●	●
Siège conducteur réglable en hauteur	●	●	●	●
Vitre électrique séquentielle coté conducteur	-	●	●	●
Vitres électriques avant et arrière	●	●	●	●
Volant et levier de vitesses gainés cuir	●	●	●	●
Volant réglable en hauteur et en profondeur	●	●	●	●
<b>COMMODITÉS - RANGEMENTS</b>				
Console de rangement sous l'accoudoir avant	-	●	●	●
Filet de coffre	-	-	●	●
Plancher de coffre modulable	● <sup>(1)</sup>	-	●	●
Poche aumônière au dos du siège passager avant	-	●	●	●
Port USB de recharge à l'arrière	-	●	●	●
Port USB de recharge à l'avant	●	●	●	●
Porte-gobelets avant	●	●	●	●
Roue de secours temporaire (sur motorisation 1.2 84 uniquement)	●	-	-	-
<b>MULTIMÉDIA</b>				
2 haut-parleurs + 2 tweeters (à l'avant)	●	●	●	●
2 haut-parleurs arrière	P	●	●	●
Chargeur sans fil pour téléphone compatible	-	-	●	●
Commandes au volant	●	●	●	●
Compatibilité Apple CarPlay et Android Auto <sup>(2)</sup>	P	●	●	●
Compteurs numériques 10,25"	P	●	●	●
Connexion Bluetooth®	●	●	●	●
Ecran couleur tactile 10,25"	-	-	●	●
Ecran couleur tactile 8"	P	●	-	-
Navigation Europe avec programme de mise à jour de la cartographie <sup>(3)</sup>	-	-	●	●
Réception Radio Numérique Terrestre (DAB)	●	●	●	●
Services connectés BlueLink avec carte SIM incluse <sup>(4)</sup> : Transmission de destination au système de navigation à distance - Géolocalisation du véhicule - Historique des trajets - Statut du véhicule (portes, moteur, ventilation) - Diagnostic*	-	-	●	●
Services connectés Hyundai Live <sup>(4)</sup> : information trafic, prix des carburants, emplacements de stationnement, météo, points d'intérêt	-	-	●	●
Système audio premium Bose, 7 haut-parleurs, amplificateur et subwoofer	-	-	-	●
Système audio RDS compatible MP3 avec connexion USB	●	●	●	●
<b>PACKS D'OPTIONS</b>				
<b>Park &amp; Connect :</b> Aide au stationnement arrière Caméra de recul Compteurs numériques 10,25" Haut-parleurs arrière Système multimédia avec écran couleur tactile 8", compatible Apple CarPlay et Android Auto	○ <sup>(1)</sup>	●	-	-

● = de série ○ = option - = non disponible P = disponible dans un pack d'options

<sup>(4)</sup> Services télématiques offerts pendant 5 ans - Les fonctionnalités à distance s'effectuent via une application depuis un téléphone compatible, hors frais de connexion.

\* La garantie 5 ans kilométrage illimité de Hyundai s'applique uniquement aux véhicules Hyundai vendus initialement par un Distributeur Agréé officiel Hyundai à un client final, conformément aux termes et conditions du carnet de Garantie Entretien & Assistance du véhicule. Premier des deux termes échus.

**5 ANS GARANTIE KILOMÉTRAGE ILLIMITÉ\***

Motorisations		Emissions CO <sub>2</sub> Mixtes <sup>(1)</sup>	Puiss. Fiscale	Initia	Intuitive	Business <sup>(2)</sup>	Creative	Executive
Essence	1.2 84	126 g/km	4 CV	17 850 €				
	1.0 T-GDi 100 Hybrid 48V	118 à 121 g/km	5 CV	20 150 €	22 300 €	22 800 €	24 600 €	
	1.0 T-GDi 100 DCT-7 Hybrid 48V	119 à 120 g/km	5 CV		23 600 €	24 100 €	25 900 €	27 600 €

<sup>(1)</sup>Tranches de valeurs CO<sub>2</sub> des versions selon le cycle WLTP retenues pour la taxation en vigueur - Se référer à la grille des émissions CO<sub>2</sub> et consommations WLTP par modèle, version et option pour connaître les valeurs de la version du véhicule choisi. <sup>(2)</sup>Version réservée aux clients professionnels.

Options	Peinture métallisée	550 €	550 €	550 €	550 €	550 €
	Peinture Polar White	200 €	200 €	200 €	200 €	200 €
	Park & Connect (disponible sur motorisation 1.0 T-GDi uniquement)	1050 €	Série	-	-	-
	Toit et rétroviseurs contrastés Phantom Black	-	-	-	400 €	Série

### BAYON Business (version réservée aux clients professionnels)

Reprend les équipements de la version Intuitive, et y ajoute :

Enjoliveurs 15" (remplacent les jantes alliage 16" de la version Intuitive)  
Ecran couleur tactile 10,25"  
Navigation Europe  
Programme de mise à jour de la cartographie

Services connectés BlueLink avec carte SIM incluse  
Services connectés Hyundai Live  
Suppression des vitres arrière et lunette arrière surteintées

### Tarif Clés en Main

Les prix du présent tarif s'entendent TTC et comprennent le transport, la préparation à la route et les plaques d'immatriculation. La carte grise et les éventuels frais de démarches administratives sont à la charge de l'acheteur. Hyundai Motor France se réserve le droit d'apporter des modifications à tout moment, et sans préavis, aux prix ou aux caractéristiques et de modifier ou d'arrêter la fabrication et/ou l'importation de certains modèles.

#### Initia

6 airbags  
Aide au démarrage en côte  
Allumage automatique des feux de croisement  
Assistance active au maintien de voie  
Climatisation manuelle  
Commandes au volant  
Connexion Bluetooth  
Détection de fatigue du conducteur  
Appel d'urgence eCall  
Enjoliveurs 15"  
Feux de jour et feux de position à LED  
Feux de route intelligents  
Freinage d'urgence autonome avec

reconnaissance piétons et cyclistes  
Limiteur de vitesse intelligent  
Port USB de recharge à l'avant  
Reconnaissance des panneaux de limitation de vitesse  
Régulateur de vitesse  
Rétroviseurs extérieurs électriques et chauffants  
Système audio RDS/RNT compatible MP3, USB  
Verrouillage centralisé à distance avec clé rétractable  
Vitres électriques avant et arrière  
Volant et levier de vitesses gainés cuir

+ 2 150 €

+ 2 300 €

+ 1 700 €

#### Intuitive ajoute à la version Initia :

Accoudoir central avant coulissant  
Aide au stationnement arrière  
Caméra de recul  
Compatibilité Apple CarPlay et Android Auto  
Compteurs numériques 10,25"  
Console de rangement sous l'accoudoir avant  
Eclairage d'ambiance intérieur

Intérieur bi-ton noir et gris clair ou noir avec inserts décoratifs et surpiques Safari Green (selon coloris extérieur)  
Jantes alliage 16"  
Port USB de recharge à l'arrière  
Rétroviseurs rabattables électriquement  
Vitre électrique séquentielle côté conducteur  
Vitres arrière et lunette arrière surteintées

#### Creative ajoute à la version Intuitive :

Accès mains-libres et démarrage sans clé  
Capteur de pluie  
Chargeur sans fil pour téléphone compatible  
Climatisation automatique avec capteur de désembuage automatique  
Eclairage additionnel en virage  
Ecran couleur tactile 10,25"  
Feux arrière à LED

Feux avant bi-LED  
Jantes alliage 17"  
Jonc de vitres chromé  
Navigation Europe avec programme de mise à jour de la cartographie  
Rétroviseur intérieur jour/nuit automatique  
Services connectés BlueLink avec carte SIM incluse  
Services connectés Hyundai Live

#### Executive ajoute à la version Creative :

Aide au stationnement arrière avec fonction freinage  
Aide au stationnement avant  
Assistance active au stationnement  
Assistance active au suivi de voie  
Freinage d'urgence autonome avec fonction intersections

Pare-brise avec film acoustique  
Régulateur de vitesse adaptatif  
Surveillance active des angles morts avec alerte de circulation transversale arrière  
Système audio premium Bose, 7 haut-parleurs, amplificateur et subwoofer  
Toit et rétroviseurs contrastés Phantom Black

# Fiche d'information produit

Règlement délégué (UE) 2020/740

<b>Marque</b>	MICHELIN
<b>Désignation commerciale</b>	PRIMACY 4 E
<b>Identifiant du type de pneu</b>	279492
<b>Dimension du pneumatique</b>	185/65R15
<b>Indice de charge</b>	88
<b>Indice de vitesse</b>	H
<b>Classe d'efficacité en carburant</b>	A
<b>Classe d'adhérence sur sol mouillé</b>	B
<b>Classe de bruit de roulement externe</b>	B
<b>Valeur de bruit de roulement externe</b>	68
<b>Pneu hiver</b>	No
<b>Pneu glace</b>	No
<b>Date de début de production</b>	sept-18
<b>Date de fin de production</b>	
<b>Version de charge</b>	SL
<b>Informations supplémentaires</b>	185/65 R15 88H TL PRIMACY 4 E MI



# ENERG ⚡




**MICHELIN**

279492

185/65R15 88 H

C1



**A**

**A**

**A**

**B**

**B**

**B**

**C**


**C**

**D**

**D**

**E**

**E**



2020/740

# Fiche d'information produit

Règlement délégué (UE) 2020/740

<b>Marque</b>	MICHELIN
<b>Désignation commerciale</b>	PRIMACY 4 S3
<b>Identifiant du type de pneu</b>	768534
<b>Dimension du pneumatique</b>	195/55R16
<b>Indice de charge</b>	87
<b>Indice de vitesse</b>	H
<b>Classe d'efficacité en carburant</b>	A
<b>Classe d'adhérence sur sol mouillé</b>	B
<b>Classe de bruit de roulement externe</b>	B
<b>Valeur de bruit de roulement externe</b>	69
<b>Pneu hiver</b>	No
<b>Pneu glace</b>	No
<b>Date de début de production</b>	49/18
<b>Date de fin de production</b>	
<b>Version de charge</b>	SL
<b>Informations supplémentaires</b>	195/55 R16 87H TL PRIMACY 4 S3 MI



# ENERG ⚡




**MICHELIN**

768534

195/55R16 87 H

C1



**A**

**A**

**A**

**B**

**B**

**B**

**C**


**C**

**D**

**D**

**E**

**E**



**69 dB**

**ABC**



# Fiche d'information produit

Règlement délégué (UE) 2020/740

<b>Marque</b>	Continental
<b>Désignation commerciale</b>	EcoContact 6
<b>Identifiant du type de pneu</b>	0311208
<b>Dimension du pneumatique</b>	205/55 R 17
<b>Indice de charge</b>	91
<b>Indice de vitesse</b>	V
<b>Classe d'efficacité en carburant</b>	A
<b>Classe d'adhérence sur sol mouillé</b>	A
<b>Classe de bruit de roulement externe</b>	B
<b>Valeur de bruit de roulement externe</b>	71 dB
<b>Pneu hiver</b>	No
<b>Pneu glace</b>	No
<b>Date de début de production</b>	05/21
<b>Date de fin de production</b>	-
<b>Version de charge</b>	SL
<b>Informations supplémentaires</b>	



# ENERG



Continental

0311208

205/55 R 17 91 V

C1



A

B

C

D

E

A



A

B

C

D

E

A

