



Hyundai

KONA Hybrid

Caractéristiques techniques,
Equipements & Tarif

Novembre 2021

5 ANS GARANTIE KILOMÉTRAGE
ILLIMITÉ*

 **HYUNDAI**

CARACTERISTIQUES TECHNIQUES

Motorisation		Hybrid 141	
MOTEURS		MOTEUR THERMIQUE	
Carburant		Essence	
Type		4 cylindres en ligne	
Alimentation		Injection directe essence	
Cylindrée (cm³)		1580	
Alésage (mm) x Course (mm)		72 x 97	
Puissance maxi ch (kW)		105 (77,2)	
Régime de puissance maxi (tr/min)		5 700	
Couple maxi (Nm à tr/min)		147 à 4 000	
Distribution		Chaîne	
Puissance totale ch (kW)		141 (104)	
Vitesse maximale (km/h) (sur circuit)		161	
0-100 km/h (s)		Jantes 16" : 11 Jantes 18" : 11,3	
Puissance administrative (CV)		5 CV	
		BATTERIE	
Type		Batterie Lithium-ion Polymère	
Capacité (kWh)		1,56	
Puissance en sortie (kW)		42	
Voltage (V)		240	
		TRANSMISSION	
Transmission		Aux roues avant	
Boîte de vitesses		Double embrayage - 6 rapports (DCT-6)	
		DIRECTION	
Type		Assistée électrique	
Rayon de braquage minimum (m)		5,3	
		FREINAGE	
Système		Double circuit assisté par servofrein Système A.B.S. avec EBD ⁽¹⁾ et AFU ⁽²⁾	
Avant / Arrière		Disques ventilés / Disques	
		SUSPENSION	
Avant		Type Mc Pherson, roues indépendantes, ressorts hélicoïdaux, barre stabilisatrice, amortisseurs à gaz	
Arrière		Suspension multibras, roues indépendantes, ressorts hélicoïdaux, amortisseurs à gaz	
		JANTES / PNEUMATIQUES	
Dimensions jantes ⁽³⁾		6.5J X 16" / 7.5J X 18"	
Dimensions pneumatiques ⁽³⁾		205/60R16 / 225/45R18	
Roue de secours		Kit de réparation	
		POIDS (KG)	
Masse en service ⁽⁴⁾		1 451	
P.T.A.C.		1 880	
P.T.R.A.		3 180	
Poids de remorque avec / sans frein		1 300 / 600	
Poids admissible sur le toit		80	
		CAPACITÉS (L)	
Réservoir de carburant		38	
Coffre (banquette en place) - VDA (211)		374	
Coffre (banquette rabattue) - VDA (214)		1156	
		CONSOMMATIONS (l/100 km) ET ÉMISSIONS	
Norme d'émissions		Euro 6d	
Consommations mixtes selon le cycle WLTP ⁽⁵⁾	du modèle	A venir	
	des versions au tarif du 2 novembre 2021	4,9 à 5,0	
Emissions de CO ₂ WLTP (g/km) ⁽⁵⁾	du modèle	A venir	
	des versions au tarif du 2 novembre 2021	112 à 115	
Filter à particules		Série	
Système d'arrêt et redémarrage automatiques		Série	
		DIMENSIONS EXTÉRIEURES (mm)	
Longueur / Largeur / Hauteur		4 205 / 1 800 / 1 565	
Empattement		2 600	
Porte à faux AV / AR		870 / 735	
Voies AV / AR		1 576 / 1 589 (16") 1 565 / 1 577 (18")	
Garde au sol		165	

Tarif Client au 2 novembre 2021 N°2/2021



*La garantie 5 ans kilométrage illimité de Hyundai s'applique uniquement aux véhicules Hyundai vendus initialement par un Distributeur Agréé officiel Hyundai à un client final, conformément aux termes et conditions du carnet de Garantie Entretien & Assistance du véhicule.

⁽¹⁾ Répartiteur électronique de freinage

⁽²⁾ Aide au freinage d'urgence

⁽³⁾ Selon version

⁽⁴⁾ Masse du véhicule carrossé en ordre de marche à vide, avec le liquide de refroidissement, les lubrifiants, 90 % du

carburant, 100 % des autres liquides, le conducteur (75 kg).
⁽⁵⁾ Se référer à la grille des émissions CO₂ et consommations WLTP par modèle, version et option pour connaître les consommations et émissions CO₂ retenues pour la taxation en vigueur de la version du véhicule choisi.

ÉQUIPEMENTS

Version	Initia	Intuitive	Creative	Executive
STYLE EXTÉRIEUR				
Antenne de toit type requin	●	●	●	●
Calandre noir laqué	-	-	●	●
Feux de position avant à LED	●	●	●	●
Jantes alliage bi-ton 16"	●	●	-	-
Jantes alliage bi-ton 18"	-	-	●	●
Moulures de protection latérales	●	●	-	-
Moulures de protection latérales avec insert grain métal	-	-	●	●
Protections d'ailes gris anthracite	-	-	●	●
Protections d'ailes noires	●	●	-	-
Rails de toit	●	●	●	●
Ski arrière grain métal	-	-	●	●
Vitres arrière surteintées	-	●	●	●
STYLE INTÉRIEUR				
Eclairage d'ambiance à LED	-	-	●	●
Poignées de portes intérieures grain métal	●	●	●	●
Sellerie cuir (dossier et assise)	-	-	-	●
Volant et pommeau de levier de vitesses gainés cuir	●	●	●	●
SÉCURITÉ PASSIVE				
Airbags frontaux conducteur et passager	●	●	●	●
Airbags latéraux avant	●	●	●	●
Airbags rideaux avant/arrière	●	●	●	●
Appui-têtes avant/arrière réglables en hauteur	●	●	●	●
Appui-têtes avant réglables en hauteur et ajustables	●	●	●	●
eCall : appel d'urgence automatique aux services de secours avec géolocalisation du véhicule	●	●	●	●
Système Isofix pour siège enfant aux places latérales arrière	●	●	●	●
SÉCURITÉ ACTIVE				
Affichage tête-haute	-	-	●	●
Aide au démarrage en côte	●	●	●	●
Alerte de circulation transversale à l'arrière avec fonction freinage	-	-	-	●
Alerte de présence de passager arrière	●	●	●	●
Allumage automatique des feux	●	●	●	●
Assistance à la sortie du véhicule pour passagers arrière	-	-	-	●
Assistance active au maintien de voie	●	●	●	●
Assistance active au suivi de voie	●	●	●	●
Capteur de pluie	-	●	●	●
Contrôle de pression des pneumatiques	●	●	●	●
Contrôle de trajectoire électronique (ESP)	●	●	●	●
Détection de fatigue du conducteur	●	●	●	●
Feux arrière à LED	-	-	●	●
Feux avant bi-LED	-	-	●	●
Feux de jour à LED	●	●	●	●
Feux de route intelligents	-	-	●	●
Frein de parking électrique	●	●	●	●
Freinage d'urgence autonome avec reconnaissance cyclistes	-	-	-	●
Freinage d'urgence autonome avec reconnaissance piétons	●	●	●	●
Reconnaissance des panneaux de limitation de vitesse	-	-	●	●
Répétiteurs de clignotants intégrés aux rétroviseurs	●	●	●	●
Rétroviseur intérieur jour/nuit automatique	-	-	●	●
Surveillance active des angles morts	-	-	-	●
PROTECTION				
Alarme périmétrique	●	●	●	●
Système d'accès mains-libres et démarrage sans clé	-	-	●	●
Verrouillage automatique des portes en roulant	●	●	●	●
Verrouillage centralisé à distance	●	●	●	●

Version	Initia	Intuitive	Creative	Executive
CONFORT				
Accoudoir avant	●	●	●	●
Aide au stationnement arrière	-	●	●	●
Aide au stationnement avant	-	-	-	●
Caméra de recul avec lignes de guidage dynamiques	●	●	●	●
Climatisation automatique	●	●	●	●
Drive Mode	●	●	●	●
Ordinateur de bord couleur 4,2" multifonction	●	-	-	-
Pare-brise et vitres avant athermiques	-	●	●	●
Régulateur / Limiteur de vitesse	●	●	●	●
Régulateur de vitesse adaptatif intelligent	-	-	-	●
Rétroviseurs électriques et dégivrants	●	●	●	●
Rétroviseurs rabattables électriquement	-	●	●	●
Siège conducteur avec support lombaire électrique	-	●	●	●
Siège conducteur réglable en hauteur	●	●	●	●
Siège passager avant réglable en hauteur	-	●	●	●
Sièges avant chauffants	-	-	-	●
Sièges avant réglables électriquement	-	-	-	●
Vitre conducteur séquentielle	●	●	●	●
Vitres électriques avant/arrière	●	●	●	●
Volant réglable en hauteur et en profondeur	●	●	●	●
COMMODITÉS - RANGEMENTS				
Console de rangement sous l'accoudoir avant	●	●	●	●
Dossier arrière rabattable 60/40	●	●	●	●
Miroirs de courtoisie éclairés conducteur et passager avant	●	●	●	●
Poches aumônières au dos des sièges avant	-	●	●	●
Prise 12V à l'avant	●	●	●	●
Prise USB de recharge à l'arrière	-	●	●	●
Prise USB de recharge à l'avant	●	●	●	●
MULTIMÉDIA				
Chargeur sans fil pour téléphone compatible	-	-	●	●
Commandes audio au volant	●	●	●	●
Compatibilité Apple CarPlay et Android Auto ⁽¹⁾	●	●	●	●
Compteurs numériques 10,25"	-	●	●	●
Connexion Bluetooth®	●	●	●	●
Prise USB	●	●	●	●
Réception radio numérique terrestre (DAB)	●	●	●	●
Services connectés BlueLink® avec carte SIM incluse ⁽²⁾ : Transmission de destination au système de navigation à distance - Géolocalisation du véhicule - Historique des trajets - Statut du véhicule (portes, moteur, ventilation) - Diagnostic	-	-	●	●
Services connectés Hyundai Live ⁽³⁾ : information trafic, prix des carburants, emplacements de stationnement, météo, points d'intérêt	-	-	●	●
Système audio premium Krell, 5 haut-parleurs, 2 tweeters, subwoofer et amplificateur	-	-	●	●
Système audio RDS, MP3, 4 haut-parleurs et 2 tweeters	●	●	-	-
Système de navigation Europe avec assistant d'éco-conduite et programme de mise à jour de la cartographie ⁽³⁾	-	-	●	●
Système multimédia avec écran couleur tactile 10,25"	-	-	●	●
Système multimédia avec écran couleur tactile 8"	●	●	-	-
OPTIONS				
Peinture métallisée ou Atlas White mono-ton	○	○	○	○
Toit ouvrant électrique	-	-	-	○

● = de série ○ = option - = non disponible

Tarif Client au 2 novembre 2021 N°2/2021

Les caractéristiques techniques et les équipements sont donnés à titre indicatif et peuvent être modifiés sans avis préalable du constructeur. Voir conditions générales de vente et de garantie auprès de votre distributeur Hyundai. Les véhicules de location ou taxis sont couverts par une garantie 3 ans ou 100 000 kilomètres, premier terme échu.

⁽¹⁾ Apple CarPlay™ est une marque déposée d'Apple Inc., Android Auto est une marque déposée de Google Inc.

⁽²⁾ Services télématiques offerts pendant 5 ans - Les fonctionnalités à distance s'effectuent via une application depuis un téléphone compatible, hors frais de connexion

⁽³⁾ Mises à jour annuelles gratuites de la carte, jusqu'à 10 ans après la fin de production du système de navigation.

KONA

Hybrid

Tarif Prix Public Conseillé

TTC Clés en main

Tarif client au 2 novembre 2021 N°2/2021

Principaux équipements de série

Motorisations	Emissions CO ₂ Mixtes ⁽¹⁾	Puissance Fiscale	Initia	Intuitive	Business ⁽²⁾	Creative	Executive
Hybrid 141	112 à 115 g/km	5 CV	27 000 €	28 150 €	29 100 €	30 700 €	32 750 €

(1) Tranches de valeurs CO₂ des versions selon le cycle WLTP retenues pour la taxation en vigueur. Se référer à la grille des émissions CO₂ et consommations WLTP par modèle, version et option pour connaître les valeurs de la version du véhicule choisi. (2) Version réservée aux clients professionnels.

Options	Peinture métallisée mono-ton	550 €	550 €	550 €	550 €	550 €
	Peinture Atlas White	200 €	200 €	200 €	200 €	200 €
	Toit ouvrant électrique	-	-	-	-	550 €

KONA Hybrid Business (version réservée aux professionnels)

Reprend les équipements de la version Intuitive, et y ajoute :

Services connectés Bluelink et Hyundai Live
Système audio premium Krell
Système de navigation Europe avec assistant d'éco-conduite et programme de mise à jour de la cartographie

Système multimédia avec écran couleur tactile 10,25"

Suppression des vitres arrière surteintées

Initia

Allumage automatique des feux
Antenne de toit type requin
Assistance active au maintien de voie
Assistance active au suivi de voie
Caméra de recul avec lignes de guidage dynamiques
Climatisation automatique
Compatibilité Apple CarPlay et Android Auto
Connexion Bluetooth®
Détection de fatigue du conducteur

Feux de jour à LED
Feux de position avant à LED
Frein de parking électrique
Freinage d'urgence autonome avec reconnaissance piétons
Jantes alliage bi-ton 16"
Réception radio numérique terrestre (DAB)
Régulateur / Limiteur de vitesse
Système multimédia avec écran couleur tactile 8"

+ 1 150 €

+ 2 550 €

+ 2 050 €

Intuitive ajoute à la version Initia :

Aide au stationnement arrière
Capteur de pluie
Compteurs numériques 10,25"
Poches aumônières au dos des sièges avant
Prise USB de recharge à l'arrière

Rétroviseurs rabattables électriquement
Siège conducteur avec support lombaire électrique
Siège passager avant réglable en hauteur
Vitres arrière surteintées

Creative ajoute à la version Intuitive :

Affichage tête-haute
Chargeur sans fil pour téléphone compatible
Eclairage d'ambiance à LED
Feux arrière à LED
Feux avant bi-LED
Jantes alliage bi-ton 18"
Reconnaissance des panneaux de limitation de vitesse
Rétroviseur intérieur jour/nuit automatique

Services connectés Bluelink et Hyundai Live
Système audio premium Krell
Système d'accès mains-libres et démarrage sans clé
Système de navigation Europe avec assistant d'éco-conduite et programme de mise à jour de la cartographie
Système multimédia avec écran couleur tactile 10,25"

Executive ajoute à la version Creative :

Aide au stationnement avant
Alerte de circulation transversale à l'arrière avec fonction freinage
Assistance à la sortie du véhicule pour passagers arrière
Freinage d'urgence autonome avec reconnaissance cyclistes

Régulateur de vitesse adaptatif intelligent
Sellerie cuir (dossier et assise)
Sièges avant chauffants
Sièges avant réglables électriquement
Surveillance active des angles morts

Tarif Clés en Main

Les prix du présent tarif s'entendent TTC et comprennent le transport, la préparation à la route et les plaques d'immatriculation. La carte grise et les éventuels frais de démarches administratives sont à la charge de l'acheteur. Hyundai Motor France se réserve le droit d'apporter des modifications à tout moment, et sans préavis, aux prix ou aux caractéristiques et de modifier ou d'arrêter la fabrication et/ou l'importation de certains modèles.



Hyundai Motor France

71 Boulevard National - 92250 La Garenne-Colombes
SAS au Capital de 7 349 627 € - RCS Nanterre B 411 394 893 (1997 B 00595)
www.hyundai.fr - www.facebook.com/hyundaifrance

Fiche d'information produit

Règlement délégué (UE) 2020/740

Marque	NEXENTIRE
Désignation commerciale	N'blue S
Identifiant du type de pneu	18060
Dimension du pneumatique	205/60R16
Indice de charge	92
Indice de vitesse	H
Classe d'efficacité en carburant	A
Classe d'adhérence sur sol mouillé	B
Classe de bruit de roulement externe	B
Valeur de bruit de roulement externe	69 dB
Pneu hiver	No
Pneu glace	No
Date de début de production	17/21
Date de fin de production	-
Version de charge	SL
Informations supplémentaires	



ENERG



NEXENTIRE

18060

205/60R16 92 H

C1



A

A

B

C

D

E



A


B

B

C

D

E



Fiche d'information produit

Règlement délégué (UE) 2020/740

Marque	MICHELIN
Désignation commerciale	ENERGY SAVER+
Identifiant du type de pneu	1258
Dimension du pneumatique	205/60R16
Indice de charge	92
Indice de vitesse	H
Classe d'efficacité en carburant	B
Classe d'adhérence sur sol mouillé	A
Classe de bruit de roulement externe	B
Valeur de bruit de roulement externe	70
Pneu hiver	No
Pneu glace	No
Date de début de production	20-nov
Date de fin de production	
Version de charge	SL
Informations supplémentaires	205/60 R16 92H TL ENERGY SAVER+ GRNX MI



ENERG

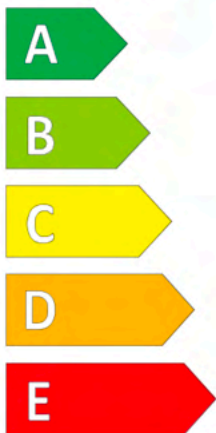


MICHELIN

001258

205/60R16 92 H


C1



B



A



Fiche d'information produit

Règlement délégué (UE) 2020/740

Marque	MICHELIN
Désignation commerciale	PILOT SPORT 4
Identifiant du type de pneu	359477
Dimension du pneumatique	225/45R18
Indice de charge	91
Indice de vitesse	W
Classe d'efficacité en carburant	D
Classe d'adhérence sur sol mouillé	A
Classe de bruit de roulement externe	B
Valeur de bruit de roulement externe	70
Pneu hiver	No
Pneu glace	No
Date de début de production	39/15
Date de fin de production	
Version de charge	SL
Informations supplémentaires	225/45 ZR18 91W TL PILOT SPORT 4 MI



ENERG

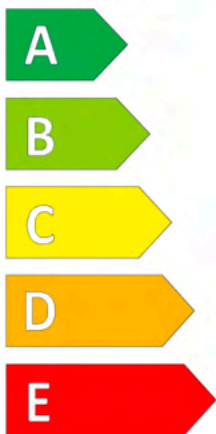


MICHELIN

359477

225/45R18 91 W

C1



D



A

