



Hyundai

KONA

Caractéristiques techniques,
Equipements & Tarif

Novembre 2021

5 ANS GARANTIE KILOMÉTRAGE
ILLIMITÉ*

 **HYUNDAI**

CARACTERISTIQUES TECHNIQUES

Motorisations	1.0 T-GDi 120 Hybrid 48V	1.6 CRDi 136 Hybrid 48V	1.6 CRDi 136 DCT-7 Hybrid 48V	1.6 CRDi 136 4WD DCT-7 Hybrid 48V
MOTEURS				
Carburant	Essence		Diesel	
Cylindres	3 cylindres en ligne		4 cylindres en ligne	
Alimentation	Injection directe et turbo		Injection directe et turbo	
Cylindrée (cm ³)	998		1 598	
Alésage (mm) x Course (mm)	71 x 84		77 x 85,8	
Puissance maxi ch (kW)	120 (88,3) à 6 000 tr/mn		136 (100) à 4 000 tr/mn	
Couple maxi (Nm à tr/mn)	171,6 de 1 500 à 4 000	280 de 1 500 à 3 000	320 de 2 000 à 2 250	
Distribution	Chaîne		Courroie	
Vitesse maximale (km/h) (sur circuit)	180	190	190	185
0-100 km/h (s)	11,9	10,3	9,9	10,5
Puissance administrative (cv)	6	7	7	7
HYBRIDATION - BATTERIE LITHIUM-ION POLYMÈRE				
Capacité / Puissance en sortie	0,46 kWh / 10 kW			
Voltage	48 V			
TRANSMISSION				
Transmission	Aux roues avant	Aux roues avant	Aux roues avant	4 roues motrices
Boîte de vitesses	Manuelle intelligente - 6 rapports	Manuelle intelligente - 6 rapports	Double embrayage - 7 rapports	
DIRECTION				
Type	Assistée électrique			
Rayon de braquage minimum (m)	5,3			
FREINAGE				
Système	Double circuit assisté par servofrein - Système A.B.S. avec EBD ⁽¹⁾ et AFU ⁽²⁾			
AV / VR	Disques ventilés / Disques			
SUSPENSION				
AV	Type Mc Pherson, roues indépendantes, ressorts hélicoïdaux, barre stabilisatrice, amortisseurs à gaz ressorts hélicoïdaux, barre stabilisatrice, amortisseurs à gaz			
AR	Sur versions 2 roues motrices : essieu semi-rigide et barre de torsion, ressorts hélicoïdaux, amortisseurs à gaz Sur versions 4 roues motrices : suspension multibras, roues indépendantes, ressorts hélicoïdaux, amortisseurs à gaz			
JANTES / PNEUMATIQUES⁽³⁾				
Dimensions jantes	6.5J X 16" / 7.0J X 17" / 7.5J X 18"			
Dimensions pneumatiques	205/60R16 / 215/55R17 / 235/45R18			
Roue de secours	Kit de réparation anti-crevaisson			
POIDS (KG)				
Masse en service ⁽⁴⁾	1 340	1 415	1 445	1 520
P.T.A.C.	1 795	1 875	1 895	1 965
P.T.R.A.	2 995	3 125	3 145	3 215
Poids de remorque avec / sans frein	1 200 / 600	1 250 / 600	1 250 / 600	1 250 / 600
Poids admissible sur le toit	80	80	80	80
CAPACITÉS (L)				
Réservoir de carburant	50			
Réservoir d'urée	12 (moteurs CRDi uniquement)			
Coffre (banquette en place) - VDA (211)	374			
Coffre (banquette rabattue) - VDA (214)	1 156			
CONSOMMATIONS (l/100 KM) ET ÉMISSIONS				
Norme d'émissions		Euro 6d		
Consommations mixtes selon le cycle WLTP ⁽⁵⁾	du modèle	5,5 à 6,1	4,7 à 5,2	4,8 à 5,2
	des versions au tarif du 2 novembre 2021	5,7 à 6,1	4,9 à 5,1	4,9 à 5,2
Emissions de CO ₂ WLTP (g/km) ⁽⁵⁾	du modèle	124 à 139	124 à 136	124 à 136
	des versions au tarif du 2 novembre 2021	129 à 139	128 à 134	128 à 136
5,2 à 5,6				
5,6				
137 à 147				
147				
Série				
Filter à particules	Série			
Système de réduction catalytique sélective (Urée)	Série (moteurs CRDi uniquement)			
Système d'arrêt et redémarrage automatiques	Série			
DIMENSIONS EXTÉRIEURES (MM)				
Longueur / Largeur / Hauteur	4 205 / 1 800 / 1 565 N Line : 4 215 / 1 800 / 1 575			
Empattement	2 600			
Porte à faux AV / AR	870 / 735 N Line : 880 / 735			
Voies AV / AR	1 575 / 1 584 (16") 1 563 / 1 572 (17") 1 559 / 1 568 (18")			
Garde au sol	170			

⁽¹⁾ Répartiteur électronique de freinage

⁽²⁾ Aide au freinage d'urgence

⁽³⁾ Selon version et option

⁽⁴⁾ Masse du véhicule carrossé en ordre de marche à vide, avec le liquide de refroidissement, les lubrifiants,

90 % du carburant, 100 % des autres liquides, le conducteur (75 kg) et le dispositif d'attelage, s'il s'agit d'un véhicule tracteur.

⁽⁵⁾ Se référer à la grille des émissions CO₂ et consommations WLTP par modèle, version et option pour connaître les consommations et émissions CO₂ retenues pour la taxation en vigueur de la version du véhicule choisi.

ÉQUIPEMENTS

Versions	Intuitive	Creative	N Line Creative	Executive	N Line Executive
STYLE EXTÉRIEUR					
Antenne de toit type requin	●	●	●	●	●
Boucliers avant et arrière N Line	-	-	●	-	●
Calandre noir laqué	-	●	-	●	-
Feux de position avant à LED	●	●	●	●	●
Jantes alliage 17"	●	●	-	-	-
Jantes alliage bi-ton 18"	-	-	-	●	-
Jantes alliage bi-ton 18" N Line	-	-	●	-	●
Moulures de protection latérales	●	-	-	-	-
Moulures de protection latérales avec insert grain métal	-	●	-	●	-
Protections d'ailes couleur carrosserie	-	-	●	-	●
Protections d'ailes gris anthracite	-	●	-	●	-
Protections d'ailes noires	●	-	-	-	-
Rails de toit	●	●	●	●	●
Ski arrière grain métal	-	●	-	●	-
Vitres arrière surteintées	●	●	●	●	●
STYLE INTÉRIEUR					
Ambiance intérieure N Line avec ciel de toit noir et inserts décoratifs et surpiques rouges	-	-	●	-	●
Eclairage d'ambiance à LED	-	●	●	●	●
Poignées de portes intérieures grain métal	●	●	●	●	●
Pédalier façon aluminium	-	-	●	-	●
Sellerie cuir (dossier et assise)	-	-	-	●	-
Sellerie cuir et alcantara	-	-	-	-	●
Volant et pommeau de levier de vitesses gainés cuir	●	●	●	●	●
SÉCURITÉ PASSIVE					
Airbags frontaux conducteur et passager	●	●	●	●	●
Airbags latéraux avant	●	●	●	●	●
Airbags rideaux avant/arrière	●	●	●	●	●
Appui-têtes avant/arrière réglables en hauteur	●	●	●	●	●
Appui-têtes avant réglables en hauteur et ajustables	●	●	●	●	●
eCall : appel d'urgence automatique aux services de secours avec géolocalisation du véhicule	●	●	●	●	●
Système Isofix pour siège enfant aux places latérales arrière	●	●	●	●	●
SÉCURITÉ ACTIVE					
Affichage tête-haute	-	●	●	●	●
Aide au démarrage en côte	●	●	●	●	●
Alerte de circulation transversale à l'arrière	-	-	-	●	●
Alerte de circulation transversale à l'arrière avec fonction freinage (DCT-7 uniquement)	-	-	-	●	-
Alerte de présence de passager arrière	●	●	●	●	●
Allumage automatique des feux	●	●	●	●	●
Assistance à la sortie du véhicule pour passagers arrière	-	-	-	●	●
Assistance active au maintien de voie	●	●	●	●	●
Assistance active au suivi de voie	●	●	●	●	●
Capteur de pluie	●	●	●	●	●
Contrôle de pression des pneumatiques	●	●	●	●	●
Contrôle de trajectoire électronique (ESP)	●	●	●	●	●
Contrôle de vitesse en descente	●	●	●	●	●
Détection de fatigue du conducteur	●	●	●	●	●
Feux arrière à LED	-	●	●	●	●
Feux avant bi-LED	-	●	●	●	●
Feux de jour à LED	●	●	●	●	●
Feux de route intelligents	-	●	●	●	●
Frein de parking électrique	-	-	-	●	●
Freinage d'urgence autonome avec reconnaissance cyclistes	-	-	-	●	●
Freinage d'urgence autonome avec détection des piétons	●	●	●	●	●
Répétiteurs de clignotants intégrés aux rétroviseurs	●	●	●	●	●
Reconnaissance des panneaux de limitation de vitesse	-	●	-	●	●
Rétroviseur intérieur jour/nuit automatique	-	●	●	●	●
Surveillance des angles morts avec assistance au changement de voie	-	-	-	●	●
Surveillance active des angles morts (DCT-7 uniquement)	-	-	-	●	-

⁽¹⁾ Apple CarPlay est une marque déposée d'Apple Inc., Android Auto est une marque déposée de Google Inc.
⁽²⁾ Mises à jour annuelles gratuites de la carte, jusqu'à 10 ans après la fin de production du système de navigation.
⁽³⁾ Services télématiques offerts pendant 5 ans - Les fonctionnalités à distance s'effectuent via une application depuis un téléphone compatible, hors frais de connexion

Versions	Intuitive	Creative	N Line Creative	Executive	N Line Executive
CONFORT					
Accoudoir avant	●	●	●	●	●
Aide au stationnement arrière	●	●	●	●	●
Aide au stationnement avant	-	-	-	●	●
Caméra de recul avec lignes de guidage dynamiques	●	●	●	●	●
Climatisation automatique	●	●	●	●	●
Drive Mode (modes de conduite)	●	●	●	●	●
Pare-brise avec film acoustique	-	-	-	●	●
Pare-brise et vitres avant athermiques	●	●	●	●	●
Régulateur / Limiteur de vitesse	●	●	●	●	●
Régulateur de vitesse adaptatif (DCT-7 uniquement)	-	-	-	●	-
Rétroviseurs électriques et dégivrants	●	●	●	●	●
Rétroviseurs rabattables électriquement	●	●	●	●	●
Siège conducteur avec support lombaire électrique	●	●	●	●	●
Sièges avant chauffants	-	-	-	●	●
Sièges avant réglables électriquement	-	-	-	●	●
Sièges avant réglables en hauteur	●	●	●	●	●
Sièges avant ventilés	-	-	-	-	●
Vitre conducteur séquentielle	●	●	●	●	●
Vitres électriques avant/arrière	●	●	●	●	●
Volant réglable en hauteur et en profondeur	●	●	●	●	●
COMMODITÉS - RANGEMENTS					
Console de rangement sous l'accoudoir avant	●	●	●	●	●
Dossier arrière rabattable 60/40	●	●	●	●	●
Miroirs de courtoisie éclairés conducteur et passager avant	●	●	●	●	●
Poches aumônières au dos des sièges avant	●	●	●	●	●
Prise 12V à l'avant	●	●	●	●	●
Prises USB de recharge avant et arrière	●	●	●	●	●
PROTECTION					
Alarme périmétrique	●	●	●	●	●
Système d'accès mains-libres et démarrage sans clé	-	●	●	●	●
Verrouillage automatique des portes en roulant	●	●	●	●	●
Verrouillage centralisé à distance	●	●	●	●	●
MULTIMÉDIA					
Chargeur sans fil pour téléphone compatible	-	●	●	●	●
Commandes audio au volant	●	●	●	●	●
Compatibilité Apple CarPlay et Android Auto ⁽¹⁾	●	●	●	●	●
Compteurs numériques 10,25"	●	●	●	●	●
Connexion Bluetooth®	●	●	●	●	●
Port USB	●	●	●	●	●
Réception radio numérique terrestre (DAB)	●	●	●	●	●
Système audio premium Krell, 5 haut-parleurs, 2 tweeters, subwoofer et amplificateur	-	●	P	●	●
Système audio RDS, MP3, 4 haut-parleurs et 2 tweeters	●	-	●	-	-
Système de navigation Europe avec programme de mise à jour de la cartographie ⁽²⁾	-	●	P	●	●
Services connectés BlueLink avec carte SIM incluse ⁽³⁾ : Transmission de destination au système de navigation à distance - Géolocalisation du véhicule - Historique des trajets - Statut du véhicule (portes, moteur, ventilation) - Diagnostic	-	●	P	●	●
Services connectés Hyundai Live ⁽³⁾ : information trafic, prix des carburants, emplacements de stationnement, météo, points d'intérêt	-	●	P	●	●
Système multimédia avec écran couleur tactile 10,25"	-	●	P	●	●
Système multimédia avec écran couleur tactile 8"	●	-	●	-	-
OPTIONS					
Peinture métallisée ou Atlas White mono-ton	○	○	○	○	○
Peinture spéciale Ignite Red	-	-	○	-	○
Navigation Europe avec écran tactile 10,25", services connectés BlueLink et Hyundai Live et système audio premium Krell	-	-	○	●	●
Toit et rétroviseurs contrastés Phantom Black	-	-	○	-	○
Toit ouvrant électrique (incompatible avec l'option Toit et rétroviseurs contrastés Phantom Black)	-	-	-	○	○

● = de série ○ = option - = non disponible P = disponible dans un pack d'options

*La garantie 5 ans kilométrage illimité de Hyundai s'applique uniquement aux véhicules Hyundai vendus initialement par un Distributeur Agréé officiel Hyundai à un client final, conformément aux termes et conditions du carnet de Garantie Entretien & Assistance du véhicule.



Motorisations		Intuitive	Business ⁽²⁾	Creative	N Line Creative	Executive	N Line Executive
Ess.	1.0 T-GDi 120 Hybrid 48V	24 050 €	24 700 €	26 400 € ⁽³⁾	26 400 €	28 450 € ⁽³⁾	29 450 €
	Diesel	1.6 CRDi 136 Hybrid 48V	26 050 € ⁽³⁾	26 700 € ⁽³⁾	28 400 € ⁽³⁾		
		1.6 CRDi 136 DCT-7 Hybrid 48V	27 550 € ⁽³⁾	28 200 € ⁽³⁾	29 900 € ⁽³⁾		32 250 € ⁽³⁾
	1.6 CRDi 136 4WD DCT-7 Hybrid 48V					33 850 € ⁽³⁾	

(1) Tranches de valeurs CO₂ des versions selon le cycle WLTP retenues pour la taxation en vigueur - Se référer à la grille des émissions CO₂ et consommations WLTP par modèle, version et option pour connaître les valeurs de la version du véhicule choisi.
(2) Version réservée aux clients professionnels. (3) Disponible sur stock uniquement.

Options	Peinture métallisée	550 €	550 €	550 €	550 €	550 €	550 €
	Peinture Atlas White	200 €	200 €	200 €	200 €	200 €	200 €
	Peinture spéciale Ignite Red	-	-	-	550 €	-	550 €
	Navigation Europe (voir contenu du pack en page 3)	-	-	Série	1 190 €	Série	Série
	Toit et rétroviseurs contrastés Phantom Black	-	-	-	550 €	-	550 €
	Toit ouvrant électrique (incompatible avec l'option Toit et rétroviseurs contrastés Phantom Black)	-	-	-	-	550 €	550 €

KONA Business (version réservée aux clients professionnels)

Reprend les équipements de la version Intuitive, et y ajoute :

Jantes alliage 16"
(remplacent les jantes 17" de la version Intuitive)
Services connectés Bluelink et Hyundai Live
Système audio premium Krell
Système de navigation Europe

Programme de mise à jour de la cartographie
Système multimédia avec écran couleur tactile 10,25"

Suppression des vitres arrière surteintées

Tarif Clés en Main

Les prix du présent tarif s'entendent TTC et comprennent le transport, la préparation à la route et les plaques d'immatriculation. La carte grise et les éventuels frais de démarches administratives sont à la charge de l'acheteur. Hyundai Motor France se réserve le droit d'apporter des modifications à tout moment, et sans préavis, aux prix ou aux caractéristiques et de modifier ou d'arrêter la fabrication et/ou l'importation de certains modèles.



Intuitive

Accoudoir avant
Allumage automatique des feux
Assistance active au maintien de voie
Assistance active au suivi de voie
Caméra de recul avec lignes de guidage dynamiques
Capteur de pluie
Climatisation automatique
Compatibilité Apple CarPlay et Android Auto
Compteurs numériques 10,25"

Connexion Bluetooth®
Détection de fatigue du conducteur
Freinage d'urgence autonome avec détection des piétons
Jantes alliage 17"
Régulateur / Limiteur de vitesse
Rétroviseurs rabattables électriquement
Sièges avant réglables en hauteur
Système multimédia avec écran couleur tactile 8"
Vitres arrière surteintées

Creative et N Line Creative ajoutent à la version Intuitive :

Affichage tête-haute
Chargeur sans fil pour téléphone compatible
Feux arrière à LED
Feux avant bi-LED

Feux de route intelligents
Rétroviseur intérieur jour/nuit automatique
Système d'accès mains-libres et démarrage sans clé

Spécifique à la version Creative

Reconnaissance des panneaux de limitation de vitesse
Services connectés Bluelink et Hyundai Live
Système audio premium Krell
Système de navigation Europe avec programme de mise à jour de la cartographie
Système multimédia avec écran couleur tactile 10,25"

Spécifique à la version N Line Creative

Ambiance intérieure N Line avec ciel de toit noir et inserts décoratifs et surpiques rouges
Boucliers avant et arrière N Line
Jantes alliage bi-ton 18" N Line
Pédalier façon aluminium
Protections d'ailes couleur carrosserie

Executive et N Line Executive ajoutent respectivement aux versions Creative et N Line Creative :

Aide au stationnement avant
Alerte de circulation transversale à l'arrière
Assistance à la sortie du véhicule pour passagers arrière
Frein de parking électrique
Freinage d'urgence autonome avec reconnaissance cyclistes

Jantes alliage bi-ton 18"
Pare-brise avec film acoustique
Sellerie cuir (dossier et assise)
Sièges avant chauffants
Sièges avant réglables électriquement
Surveillance des angles morts avec assistance au changement de voie

Sur versions DCT-7

Alerte de circulation transversale à l'arrière avec fonction freinage
Régulateur de vitesse adaptatif
Surveillance active des angles morts

Spécifique à la version N Line Executive

Sellerie cuir et alcantara
Sièges avant ventilés

+ 2 350 €
1.0 T-GDi : + 2 050 € / N Line : + 3 050 € / 1.6 CRDi : + 2 350 €

Fiche d'information produit

Règlement délégué (UE) 2020/740

Marque	NEXENTIRE
Désignation commerciale	N'blue S
Identifiant du type de pneu	18060
Dimension du pneumatique	205/60R16
Indice de charge	92
Indice de vitesse	H
Classe d'efficacité en carburant	A
Classe d'adhérence sur sol mouillé	B
Classe de bruit de roulement externe	B
Valeur de bruit de roulement externe	69 dB
Pneu hiver	No
Pneu glace	No
Date de début de production	17/21
Date de fin de production	-
Version de charge	SL
Informations supplémentaires	



ENERG



NEXENTIRE

18060

205/60R16 92 H

C1



A

B

C

D

E

A



A


B

C

D

E

B



Fiche d'information produit

Règlement délégué (UE) 2020/740

Marque	NEXENTIRE
Désignation commerciale	N'FERA SU1
Identifiant du type de pneu	16631
Dimension du pneumatique	215/55R17
Indice de charge	94
Indice de vitesse	V
Classe d'efficacité en carburant	B
Classe d'adhérence sur sol mouillé	B
Classe de bruit de roulement externe	B
Valeur de bruit de roulement externe	70 dB
Pneu hiver	No
Pneu glace	No
Date de début de production	17/21
Date de fin de production	-
Version de charge	SL
Informations supplémentaires	



ENERG

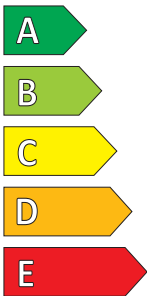


NEXENTIRE

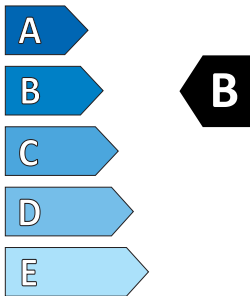
16631

215/55R17 94 V


C1



B



B



Fiche d'information produit

Règlement délégué (UE) 2020/740

Marque	MICHELIN
Désignation commerciale	PRIMACY 4 S1
Identifiant du type de pneu	374250
Dimension du pneumatique	215/55R17
Indice de charge	94
Indice de vitesse	V
Classe d'efficacité en carburant	A
Classe d'adhérence sur sol mouillé	B
Classe de bruit de roulement externe	B
Valeur de bruit de roulement externe	69
Pneu hiver	No
Pneu glace	No
Date de début de production	40/17
Date de fin de production	
Version de charge	SL
Informations supplémentaires	215/55 R17 94V TL PRIMACY 4 S1 MI



ENERG

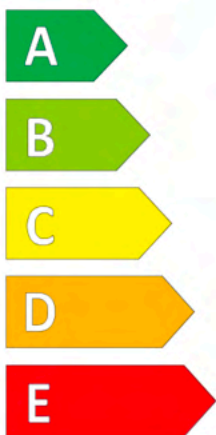


MICHELIN

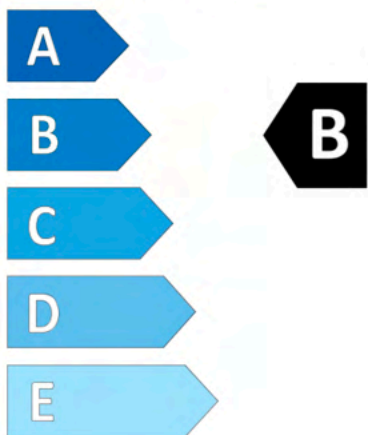
374250

215/55R17 94 V


C1



A



B



Fiche d'information produit

Règlement délégué (UE) 2020/740

Marque	Continental
Désignation commerciale	PremiumContact 6
Identifiant du type de pneu	0311778
Dimension du pneumatique	235/45 R 18
Indice de charge	94
Indice de vitesse	V
Classe d'efficacité en carburant	B
Classe d'adhérence sur sol mouillé	A
Classe de bruit de roulement externe	B
Valeur de bruit de roulement externe	71 dB
Pneu hiver	No
Pneu glace	No
Date de début de production	18/20
Date de fin de production	-
Version de charge	SL
Informations supplémentaires	



ENERG

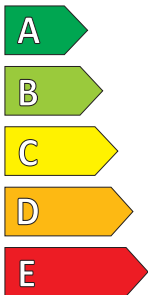


Continental

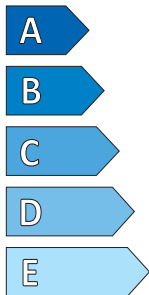
0311778

235/45 R 18 94 V

C1



B



A

