



Hyundai i10

Caractéristiques techniques,
Equipements & Tarif

Novembre 2021

5 ANS GARANTIE KILOMÉTRAGE
ILLIMITÉ*

 **HYUNDAI**

CARACTÉRISTIQUES TECHNIQUES

Motorisations	1.0 67 ECO	1.0 67 BVR	1.2 84	1.0 T-GDi 100
Nombre de places	4	4	5	5
Moteurs				
Cylindres	3 cylindres en ligne		4 cylindres en ligne	3 cylindres en ligne
Alimentation	Injection Electronique		Injection Electronique	Injection Electronique et turbo
Cylindrée (cm3)	998		1197	998
Alésage (mm) x Course (mm)	71 x 84		71 x 75,6	71 x 84
Puissance maxi kW / ch	49,3 / 67		61,7 / 84	73,6 / 100
Régime de puissance maxi (tr/mn)	5 500		6 000	4 500
Couple maxi (Nm à tr/mn)	96,2 à 3 750		117,6 à 4 200	172 à 1 500
Distribution	Chaîne		Chaîne	Chaîne
Vitesse maximale (km/h) (sur circuit)	147	156	171	185
0-100 km/h (s)	16,6	17,3	12,6	10,5
Puissance fiscale (CV)	4	4	4	5
Transmissions				
Transmission	Aux roues avant			
Boîte de vitesses	Manuelle - 5 rapports	Robotisée - 5 rapports	Manuelle - 5 rapports	Manuelle - 5 rapports
Direction				
Type	Assistée électrique			
Rayon de braquage minimum (m)	4,86			
Freinage				
Système	Double circuit assisté par servofrein			
	Système A.B.S. avec EBD ⁽²⁾ et AFU ⁽³⁾			
AV	Disques			
AR	1.0 67 & 1.2 84 : Tambours 1.0 T-GDi 100 : Disques			
Suspension				
AV	Type Mc Pherson, roues indépendantes, ressorts hélicoïdaux, barre stabilisatrice et amortisseurs à gaz			
AR	Essieu semi-rigide, barre de torsion et amortisseurs à gaz			
Jantes / Pneumatiques ⁽¹⁾				
Dimensions jantes	5.5J x 14" 6.5J x 16"			
Dimensions pneumatiques	175/65R14 195/45R16			
Roue de secours	Kit de réparation Roue de secours temporaire			
Poids (kg)				
Masse en service ⁽⁴⁾	999	997	1 007	1 099
P.T.A.C.	1 310	1 340	1 350	1 470
Poids de remorque avec/sans frein	-	-	-	-
Poids admissible sur de toit	60	60	60	60
Capacités (l)				
Réservoir	36			
Coffre (banquette en place) - VDA (211)	252			
Coffre (banquette rabattue) - VDA (214)	1 050			
Consommations (l/100 km) et émissions				
Norme d'émissions Euro 6d				
Consommations mixtes du modèle	4,8 à 5,4	5,2 à 5,9	5,1 à 5,8	5,5
selon le cycle WLTP ⁽⁵⁾ des versions au tarif du 2 novembre 2021	4,8 à 4,9	5,2 à 5,3	5,6	5,4
Emissions de CO ₂ WLTP du modèle	110 à 122	119 à 134	117 à 132	124
(g/km) ⁽⁵⁾ des versions au tarif du 2 novembre 2021	109 à 110	120	127	123
Système d'arrêt et redémarrage automatiques	serie	serie	serie	serie
Dimensions extérieures (mm)				
Longueur / Largeur / Hauteur	i10 : 3 670 / 1 680 / 1 480 i10 N Line : 3 675 / 1 680 / 1 483			
Empattement	2 425			
Porte à faux AV / AR	i10 : 705 / 540 i10 N Line : 710 / 540			
Voies AV / AR	14" : 1 479 / 1 490 16" : 1 467 / 1 478			



*La garantie 5 ans kilométrage illimité de Hyundai s'applique uniquement aux véhicules Hyundai vendus initialement par un Distributeur Agréé officiel Hyundai à un client final, conformément aux termes et conditions du carnet de Garantie Entretien & Assistance du véhicule.

⁽¹⁾ Selon version

⁽²⁾ Répartiteur électronique de freinage

⁽³⁾ Aide au freinage d'urgence

⁽⁴⁾ Masse du véhicule carrossé en ordre de marche à vide, avec le liquide de refroidissement, les lubrifiants, 90 % du carburant, 100 % des autres liquides, le conducteur (75 kg) et le dispositif d'attelage, s'il s'agit d'un véhicule tracteur.

ÉQUIPEMENTS

Versions	Initia	Intuitive	Creative	N Line
Style extérieur				
Bouclier arrière N Line avec liseré rouge et double sortie d'échappement	-	-	-	●
Calandre noir laqué	-	●	●	-
Calandre spécifique N Line	-	-	-	●
Enjoliveurs 14"	●	●	●	-
Feux avant type "projection"	-	-	●	●
Jantes alliage 16" N Line	-	-	-	●
Peinture Mangrove Green	●	●	●	●
Peinture métallisée	○	○	○	○
Peinture Polar White	○	○	○	○
Poignées de portes extérieures couleur carrosserie	-	●	●	●
Rétroviseurs extérieurs couleur carrosserie	-	●	●	-
Rétroviseurs extérieurs noir laqué	-	-	-	●
Toit et rétroviseurs extérieurs contrastés Phantom Black	-	-	-	○
Vitres arrière surteintées	-	-	●	●
Vitres teintées	●	●	●	●
Intérieur				
Configuration 4 places	●	●	●	-
Configuration 5 places	-	-	-	●
Intérieur blanc : planche de bord et console centrale avec insert blanc	-	-	●	-
Intérieur Brass : planche de bord grain métal et sellerie bi-ton noir et gris clair ⁽⁶⁾	-	-	○ ⁽⁶⁾	-
Intérieur N Line avec inserts et surpiques rouges	-	-	-	●
Pédalier façon aluminium	-	-	-	●
Poignées de portes intérieures grain métal	-	●	●	●
Volant et pommeau de levier de vitesses gainés cuir	-	●	●	●
Volant et pommeau de levier de vitesses N	-	-	-	●
Sécurité passive				
Airbag frontal passager déconnectable	●	●	●	●
Airbags frontaux conducteur et passager	●	●	●	●
Airbags latéraux conducteur et passager	●	●	●	●
Airbags rideaux avant et arrière	●	●	●	●
Alerte de débouclage des ceintures de sécurité	●	●	●	●
Appuie-têtes arrière réglables en hauteur	●	●	●	●
Appuie-têtes avant réglables en hauteur et ajustables	●	●	●	●
eCall : appel d'urgence automatique aux services de secours avec géolocalisation du véhicule	●	●	●	●
Répétiteurs de clignotants intégrés aux rétroviseurs extérieurs	-	●	●	●
Sécurité enfants sur portes arrière	●	●	●	●
Système Isofix aux places latérales arrière	●	●	●	●
Sécurité active				
Aide au démarrage en côte	-	●	●	●
Aide au freinage d'urgence	●	●	●	●
Allumage automatique des feux	●	●	●	●
Assistance active au maintien de voie	●	●	●	●
Contrôle de pression des pneumatiques	●	●	●	●
Contrôle électronique de trajectoire ESP	●	●	●	●
Direction assistée	●	●	●	●

Versions	Initia	Intuitive	Creative	N Line
Détection de fatigue du conducteur	●	●	●	●
Eclairage additionnel en virage	-	-	●	●
Feux arrière à LED	-	-	-	●
Feux avant antibrouillard	-	-	●	●
Feux de jour	●	●	-	-
Feux de jour et feux de position à LED	-	●	●	●
Feux de route intelligents	●	●	●	●
Freinage d'urgence autonome avec détection piétons	●	●	●	●
Régulateur / Limiteur de vitesse	●	●	●	●
Système antiblocage de roues ABS avec EBD	●	●	●	●
Confort				
Aide au stationnement arrière	-	-	●	●
Caméra de recul	-	-	●	●
Climatisation automatique	-	-	●	-
Climatisation manuelle	-	-	-	●
Miroirs de courtoisie conducteur et passager	-	●	●	●
Ordinateur de bord	●	●	●	●
Rétroviseurs extérieurs électriques et chauffants	-	●	●	●
Siège conducteur réglable en hauteur	-	●	●	●
Vitre conducteur séquentielle	-	●	●	●
Vitres arrière électriques	-	-	●	-
Vitres avant électriques	●	●	●	●
Volant réglable en hauteur	●	●	●	●
Protection				
Alarme périmétrique	●	●	●	●
Antidémarrage	●	●	●	●
Verrouillage centralisé à distance avec clé rétractable (x1)	●	●	●	●
Commodités - Rangements				
Bacs de portières avant et arrière	-	-	●	-
Banquette arrière rabattable 60/40	●	●	●	●
Boîte à gants	●	●	●	●
Console de rangement	●	●	●	●
Espace de rangement entre les sièges avant	●	●	●	●
Roue de secours temporaire	-	● ⁽⁷⁾	● ⁽⁷⁾	●
Multimédia				
2 haut-parleurs (avant)	●	●	-	-
4 haut-parleurs (deux avant, deux arrière)	-	-	●	●
Connexion Bluetooth®	-	●	●	●
Compatibilité Apple CarPlay™ et Android Auto™ avec reconnaissance vocale	-	-	●	●
Commandes audio au volant	-	●	●	●
Ecran couleur tactile 8"	-	-	●	●
Réception radio numérique terrestre (DAB)	●	●	●	●
Système audio avec radio RDS, compatible MP3	●	●	●	●
Port USB à l'avant	●	●	●	●

● = de série ○ = option - = non disponible

⁽⁶⁾ Se référer à la grille des émissions CO₂ et consommations WLTP par modèle, version et option pour connaître les consommations et émissions CO₂ retenues pour la taxation en vigueur de la version du véhicule choisi.

⁽⁷⁾ Selon stock disponible.

⁽⁸⁾ Indisponible sur la motorisation 1.0 67 ECO

Les caractéristiques techniques et les équipements sont donnés à titre indicatif et peuvent être modifiés sans avis préalable du constructeur. Voir conditions générales de vente et de garantie auprès de votre distributeur Hyundai. Les véhicules de location ou taxis sont couverts par une garantie 3 ans ou 100 000 kilomètres, premier terme échu.





Tarif Prix Public Conseillé

TTC Clés en main

Tarif Client au 2 novembre 2021 N°2/2021

Principaux équipements de série

Motorisations		Emissions CO ₂ Mixtes ⁽¹⁾	Puissance Fiscale	Initia	Intuitive	Creative	N Line
Esence	1.0 67 ECO	109 à 110 g/km	4 CV	12 240 €	14 000 €	15 600 €	
				AC3B4P11M51A11	AC3B4P11M51A11	AC3B4P11M51A11	
	1.0 67 BVR	120 g/km	4 CV		14 900 €	16 500 €	
					AC3B4P11A51A11	AC3B5P11A51A11	
	1.2 84	127 g/km	4 CV				16 950 €
							AC3B5P31M54B11
	1.0 T-GDi 100	123 g/km	5 CV				17 750 €
							AC3B5P51M56B11

(1) Tranches de valeurs CO₂ des versions selon le cycle WLTP retenues pour la taxation en vigueur - Se référer à la grille des émissions CO₂ et consommations WLTP par modèle, version et option pour connaître les valeurs de la version du véhicule choisi.

Option					
Option	Peinture métallisée	500 €	500 €	500 €	500 €
	Peinture Polar White	200 €	200 €	200 €	200 €
	Toit et rétroviseurs extérieurs contrastés Phantom Black	-	-	-	350 €

Initia	
6 airbags	Feux de jour
Allumage automatique des feux	Freinage d'urgence autonome avec détection piétons
Appel d'urgence automatique eCall	Ordinateur de bord
Assistance active au maintien de voie	Boîte à gants
Boîte à gants	Console de rangement
Console de rangement	Contrôle électronique de trajectoire ESP
Contrôle électronique de trajectoire ESP	Détection de fatigue du conducteur
Détection de fatigue du conducteur	Direction assistée
Direction assistée	Enjoliveurs 14"
Enjoliveurs 14"	

+ 1 760 €
+ 1 600 €
+ 450 €

Intuitive ajoutée à la version Initia :	
Aide au démarrage en côte	Poignées de portes intérieures grain métal
Climatisation manuelle	Rétroviseurs extérieurs couleur carrosserie
Commandes audio au volant	Rétroviseurs extérieurs électriques et chauffants
Connexion Bluetooth®	Roue de secours temporaire (sauf 1.0 67 ECO)
Feux de jour et feux de position à LED	Siège conducteur réglable en hauteur
Miroirs de courtoisie conducteur et passager	Vitre conducteur séquentielle
Poignées de portes extérieures couleur carrosserie	Volant et pommeau de levier de vitesses gainés cuir

Creative ajoutée à la version Intuitive :	
Aide au stationnement arrière	Vitres arrière surteintées
Caméra de recul	
Compatibilité Apple CarPlay™ et Android Auto™	Equipements spécifiques :
Eclairage additionnel en virage	Climatisation automatique
Ecran couleur tactile 8"	Feux de route intelligents
Feux avant antibrouillard	Planche de bord et console centrale avec insert blanc
Feux avant type "projection"	Vitres arrière électriques
Haut-parleurs arrière	

N Line ajoutée à la version Creative (hors équipements spécifiques) :	
Bouclier arrière N Line avec liseré rouge et double sortie d'échappement	Intérieur N Line avec inserts et surpiques rouges
Calandre spécifique N Line	Jantes alliage 16" N Line
Configuration 5 places	Pédalier façon aluminium
Feux arrière à LED	Rétroviseurs extérieurs noir laqué
	Volant et pommeau de levier de vitesses N

Tarif Clés en Main

Les prix du présent tarif s'entendent TTC et comprennent le transport, la préparation à la route et les plaques d'immatriculation. La carte grise et les éventuels frais de démarches administratives sont à la charge de l'acheteur. Hyundai Motor France se réserve le droit d'apporter des modifications à tout moment, et sans préavis, aux prix ou aux caractéristiques et de modifier ou d'arrêter la fabrication et/ou l'importation de certains modèles.



Hyundai Motor France

71 Boulevard National - 92250 La Garenne-Colombes
SAS au Capital de 7 349 627 € - RCS Nanterre B 411 394 893 (1997 B 00595)
www.hyundai.fr - www.facebook.com/hyundaifrance

Fiche d'information produit

Règlement délégué (UE) 2020/740

Marque	Continental
Désignation commerciale	EcoContact 6
Identifiant du type de pneu	0311516
Dimension du pneumatique	175/65 R 14
Indice de charge	86
Indice de vitesse	T
Classe d'efficacité en carburant	A
Classe d'adhérence sur sol mouillé	B
Classe de bruit de roulement externe	B
Valeur de bruit de roulement externe	71 dB
Pneu hiver	No
Pneu glace	No
Date de début de production	41/19
Date de fin de production	-
Version de charge	XL
Informations supplémentaires	



ENERG



Continental

0311516

175/65 R 14 86 T XL

C1



A

B

C

D

E

A



A


B

C

D

E

B



Fiche d'information produit

Règlement délégué (UE) 2020/740

Marque	Hankook
Désignation commerciale	veNtus PRime3
Identifiant du type de pneu	1025277
Dimension du pneumatique	195/45R16
Indice de charge	84
Indice de vitesse	H
Classe d'efficacité en carburant	B
Classe d'adhérence sur sol mouillé	B
Classe de bruit de roulement externe	B
Valeur de bruit de roulement externe	70 dB
Pneu hiver	No
Pneu glace	No
Date de début de production	45/19
Date de fin de production	-
Version de charge	XL
Informations supplémentaires	



ENERG

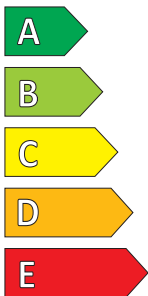


Hankook

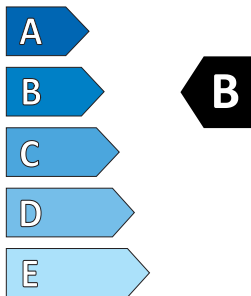
1025277

195/45R16 84 H XL

C1



B



B

