



Hyundai

SANTA FE

Caractéristiques techniques,
Equipements & Tarif

Janvier 2022

5 ANS GARANTIE KILOMÉTRAGE ^{*}
ILLIMITÉ

 **HYUNDAI**

CARACTÉRISTIQUES TECHNIQUES

Motorisations		1.6 T-GDi Hybrid 230 BVA-6
		Moteur thermique
		Moteur électrique
Carburant		Essence
Type		4 cylindres en ligne
Alimentation		Injection directe et turbo
Cylindrée (cm³)		1 598
Alésage (mm) x Course (mm)		75,6 x 89,0
Puissance maxi ch (kW)		180 (132,4)
Régime de puissance maxi (tr/mn)		5 500
Couple maxi (Nm à tr/mn)		265 de 1 500 à 4 500
Distribution		Chaîne
Puissance total combinée ch (kW)		230 (169)
Couple total combinée (Nm à tr/mn)		350 de 1 500 à 4 500
Vitesse maximale (km/h) (sur circuit)		187
0-100 km/h (s)		8,9
Puissance administrative (CV)		10
		BATTERIE LITHIUM-ION POLYMÈRE
Capacité (kWh)		1,49
Puissance en sortie (kW)		44,2
Voltage (V)		270
		TRANSMISSION
Transmission		Aux roues avant
Boîte de vitesses		Boîte de vitesses automatique - 6 rapports
		DIRECTION
Type		Assistée électrique
Rayon de braquage minimum (m)		5,7
		FREINAGE
Système		Double circuit assisté par servo-frein - Système A.B.S. avec Répartiteur électronique de freinage EBD
AV / AR		Disques ventilés / Disques
		SUSPENSION
AV		Type Mc Pherson, roues indépendantes, ressorts hélicoïdaux, barre stabilisatrice, amortisseurs à gaz
AR		Type multibras, roues indépendantes, ressorts hélicoïdaux, amortisseurs à gaz (avec correcteur d'assiette sur Executive)
		JANTES / PNEUMATIQUES ⁽¹⁾
Dimensions jantes		7.0J x 17" 7.5J x 19"
Dimensions pneumatiques		235/65R17 235/55R19
Roue de secours		Roue de secours de taille normale
		POIDS (KG)
Masse en service ⁽²⁾		1 855
P.T.A.C.		2 580
P.T.R.A.		4 230
Poids de remorque sans frein / avec frein		750 / 1 650
Poids admissible par les barres de toit		100
		CAPACITÉS (L)
Réservoir de carburant		67
Réservoir d'urée		-
Coffre (banquette rang 3 rabattue) - VDA (211)		571 - 782
Coffre (banquette rang 3 en place) - VDA (213)		130
Coffre (banquettes rangs 2 et 3 rabattues) - VDA (214)		1 649
Nombre de places		7
		CONSOUMATIONS (l/100 KM) ET ÉMISSIONS
Norme d'émission		Euro 6d
Consommations mixtes selon le cycle WLTP ⁽³⁾	du modèle	6,4 à 6,9
	des versions au tarif du 3 Janvier 2022	6,3 à 6,7
Émissions de CO ₂ WLTP (g/km) ⁽³⁾	du modèle	146 à 157
	des versions au tarif du 3 Janvier 2022	144 à 153
Filtre à particules		Série
Système d'arrêt et redémarrage automatiques		Série
		DIMENSIONS EXTÉRIEURES (MM)
Longueur / Largeur / Hauteur		4 785 / 1 900 / 1 710
Empattement		2 765
Porte à faux AV / AR		945 / 1 075
Voies AV / AR		1 651 / 1 661 (17") 1 646 / 1 656 (19") 1 637 / 1 647 (20")
Garde au sol		176



* La garantie 5 ans kilométrage illimité de Hyundai s'applique uniquement aux véhicules Hyundai vendus initialement par un Distributeur Agréé officiel Hyundai à un client final, conformément aux termes et conditions du carnet de Garantie Entretien & Assistance du véhicule.

Les caractéristiques techniques et les équipements sont donnés à titre indicatif et peuvent être modifiés sans avis préalable du constructeur. Voir conditions générales de vente et de garantie auprès de votre distributeur Hyundai. Les véhicules de location ou taxis sont couverts par une garantie 3 ans ou 100 000 kilomètres, premier terme échu. Hyundai VIP Service : dans la limite d'un convoyage par an dans le cadre du programme Triple 5, dans un rayon de 50km et pour les opérations d'entretien préconisées par Hyundai. Frais de taxi remboursés dans la limite de 50 €. Voir conditions générales de garantie et d'assistance auprès de votre distributeur Hyundai.

⁽¹⁾ Selon version

⁽²⁾ Masse du véhicule carrossé en ordre de marche à vide, avec le liquide de refroidissement, les lubrifiants, 90% du carburant, 100% des autres liquides, le conducteur (75 kg) et le dispositif d'attelage, s'il s'agit d'un véhicule tracteur.

⁽³⁾ Se référer à la grille des émissions CO₂ et consommations WLTP par modèle, version et option pour connaître les consommations et émissions CO₂, retenues pour la taxation en vigueur de la version du véhicule choisi.

⁽⁴⁾ La recharge sur une prise électrique standard ne peut être qu'occasionnelle ou à titre de dépannage. Une recharge normale doit s'opérer sur une prise dont la conformité et l'état de fonctionnement ont été contrôlés par un professionnel.

⁽⁵⁾ Offre réservée aux particuliers, artisans, commerçants en tant qu'entrepreneurs individuels et professions libérales. Voir conditions chez votre Distributeur Hyundai.

⁽⁶⁾ Pour tout achat d'une Hyundai Plug-in neuve dans le réseau agréé Hyundai participant à l'opération et sous réserve des autres conditions de l'offre.

Motorisations	1.6 T-GDi Plug-in 265 HTRAC BVA-6	
	Moteur thermique	Moteur thermique
Carburant	Essence	Electrique
Type	4 cylindres en ligne	Moteur synchrone à aimants permanents
Alimentation	Injection directe et turbo	
Cylindrée (cm³)	1 598	-
Alésage (mm) x Course (mm)	75,6 x 89,0	-
Puissance maxi ch (kW)	180 (132,4)	91 (66,9 kW)
Régime de puissance maxi (tr/mn)	5 500	Instantané
Couple maxi (Nm à tr/mn)	265 de 1 500 à 4 500	304 - Instantané
Distribution	Chaîne	
Puissance total combinée ch (kW)	265 (195)	
Couple total combinée (Nm à tr/mn)	350 de 1 500 à 4 500	
Vitesse maximale (km/h) (sur circuit)	187	
0-100 km/h (s)	8,8	
Puissance administrative (CV)	10	
	BATTERIE LITHIUM-ION POLYMÈRE	
Capacité (kWh)	13,8	
Puissance en sortie (kW)	66,9	
Voltage (V)	360	
	PRISE ET CÂBLE DE RECHARGE	
Prise	Type 2 - 3,5 kW	
Câble de recharge	Pour prise domestique (série) / Type 2 (accessoire)	
	TRANSMISSION	
Transmission	4 roues motrices	
Boîte de vitesses	Boîte de vitesses automatique - 6 rapports	
	DIRECTION	
Type	Assistée électrique	
Rayon de braquage minimum (m)	5,7	
	FREINAGE	
Système	Double circuit assisté par servo-frein - Système A.B.S. avec Répartiteur électronique de freinage EBD	
AV / AR	Disques ventilés / Disques	
	SUSPENSION	
AV	Type Mc Pherson, roues indépendantes, ressorts hélicoïdaux, barre stabilisatrice, amortisseurs à gaz	
AR	Type multibras, roues indépendantes, ressorts hélicoïdaux, amortisseurs à gaz (avec correcteur d'assiette sur Executive)	
	JANTES / PNEUMATIQUES ⁽¹⁾	
Dimensions jantes	7,5J x 19"	
Dimensions pneumatiques	235/55R19	
Roue de secours	Roue de secours de taille normale	
	POIDS (KG)	
Masse en service ⁽²⁾	2 080	
P.T.A.C.	2 690	
P.T.R.A.	4 040	
Poids de remorque sans frein / avec frein	750 / 1 350	
Poids admissible par les barres de toit	100	
	CAPACITÉS (L)	
Réservoir de carburant	47	
Coffre (banquette rang 3 rabattue) - VDA (211)	571 - 782	
Coffre (banquette rang 3 en place) - VDA (213)	130	
Coffre (banquettes rangs 2 et 3 rabattues) - VDA (214)	1 649	
Nombre de places	7	
	CONSOMMATIONS (l/100 KM) ET ÉMISSIONS	
Norme d'émission	Euro 6d	
Consommations mixtes du modèle selon le cycle WLTP ⁽³⁾	1,6	
des versions au tarif du 3 Janvier 2022	1,6	
Emissions de CO ₂ WLTP du modèle	37	
(g/km) ⁽³⁾ des versions au tarif du 3 Janvier 2022	37	
Filtre à particules	Série	
Système d'arrêt et redémarrage automatiques	Série	
	CONSOMMATIONS D'ELECTRICITE (KWH/100 KM) - CYCLE WLTP	
Autonomie 100% électrique (km - cycle mixte)	58	
Consommation d'électricité (cycle mixte)	18,1	
Autonomie 100% électrique (km - cycle urbain)	69	
	TEMPS DE RECHARGE	
Recharge sur prise domestique 2,3 kW ⁽⁴⁾	~6h30	
Recharge 3,3 kW	~3h30	
	DIMENSIONS EXTERIEURES (MM)	
Longueur / Largeur / Hauteur	4 785 / 1 900 / 1 710	
Empattement	2 765	
Porte à faux AV / AR	945 / 1 075	
Voies AV / AR	1 646 / 1 656 (19")	
Garde au sol	176	

Tarif Client au 3 janvier 2022 N°1/2022

Hyundai vous accompagne

... à votre domicile ou sur votre lieu de travail

Vous habitez une maison ? Vous vivez en copropriété ou en habitat collectif ? Vous possédez un commerce ? Que vous soyez particulier ou professionnel⁽⁴⁾, Hyundai et Zebrone vous accompagnent dans votre choix de mobilité électrique.



En quelques clics, votre concessionnaire Hyundai constitue votre dossier d'installation et le transmet à notre partenaire Zebrone. Celui-ci vous rappelle sous 48h pour confirmer votre demande et prendre un rendez-vous d'installation ou de devis technique.

Pour toute autre demande, appelez au 02 52 07 25 97 (prix d'un appel local), ou rendez-vous sur www.zebrone.com/fr

... dans vos déplacements

Nous vous accompagnons dans tous vos déplacements en vous fournissant la carte Charge myHyundai⁽⁶⁾ permettant l'accès à un réseau de bornes de recharge européen de plus de 160 000 points de charges (dont 19 000 en France) en pleine expansion dont les bornes du réseau IONITY. Différentes formules d'abonnement pour s'adapter aux usages de chacun sont disponibles et une application permet de gérer son compte et d'avoir accès en direct au statut des bornes de recharge à proximité.



ÉQUIPEMENTS

Versions	Intuitive	Creative	Executive
STYLE EXTÉRIEUR			
Antenne de toit type requin	●	●	●
Calandre finition chrome foncé	-	●	●
Eclairage d'accueil sous les rétroviseurs	●	●	●
Entourage de vitres chromé	●	●	●
Jantes alliage 17"	●	-	-
Jantes alliage 19"	-	●	● P/HEV
Poignées de portes extérieures avec insert chromé	-	●	●
Poignées de portes extérieures ton carrosserie	●	-	-
Protections avant et arrière grain métal	-	●	●
Protections de bas de caisse chromées	-	●	●
Rails de toit	●	●	●
Vitres arrière surteintées	-	●	●
STYLE INTÉRIEUR			
Eclairage d'ambiance intérieur à LED personnalisable	-	●	●
Planche de bord avec habillage simili-cuir	-	●	●
Poignées de portes intérieures grain métal	●	●	●
Protections de seuils de portes grain métal	-	●	●
Sellerie cuir ⁽¹⁾	-	●	●
Volant gainé cuir	●	●	-
Volant gainé cuir perforé	-	-	●
SÉCURITÉ PASSIVE			
Airbag déconnectable côté passager	●	●	●
Airbags frontaux conducteur et passager et latéraux avant	●	●	●
Airbags rideaux avant / arrière (de la première à la deuxième rangée)	●	●	●
Appuie-têtes arrière réglables en hauteur	●	●	●
Appuie-têtes avant réglables en hauteur et ajustables	●	●	●
Ceintures avant réglables en hauteur avec prétensionneurs	●	●	●
eCall : appel d'urgence automatique aux services de secours avec géolocalisation du véhicule	●	●	●
Système Isofix® pour siège enfant aux places latérales arrière et sur le siège passager avant	●	●	●
SÉCURITÉ ACTIVE			
Affichage caméra des angles morts	-	-	●
Affichage tête-haute sur pare-brise	-	-	●
Aide au démarrage en côte	●	●	●
Alerte de circulation transversale à l'arrière avec fonction freinage	-	●	●
Alerte de présence de passager arrière (avec capteur ultrason sur Creative et Executive)	●	●	●
Allumage automatique des feux	●	●	●
Assistance à la sortie du véhicule	-	●	●
Assistance active à la conduite sur autoroute	-	-	●
Assistance active au maintien et au suivi de voie	●	●	●
Capteur de pluie	●	●	●
Clignotants à LED à l'avant	-	-	●
Contrôle de la pression des pneumatiques	●	●	●
Contrôle de trajectoire électronique (ESP) avec gestion de stabilité pour remorque	●	●	●
Contrôle de vitesse en descente	●	●	●
Détection de fatigue du conducteur	●	●	●
Direction assistée électrique asservie à la vitesse	●	●	●
Feux arrière à LED	-	●	●
Feux avant bi-LED	●	●	-
Feux avant bi-LED type projection	-	-	●
Feux de jour et feux de position avant à LED	●	●	●
Feux de route intelligents	●	●	●
Frein de parking électrique avec fonction auto-hold	●	●	●
Freinage d'urgence autonome avec reconnaissance piéton	●	●	●
Freinage d'urgence autonome avec reconnaissance piéton, cycliste et fonction intersection	-	●	●
Reconnaissance des panneaux de limitation de vitesse	-	●	●
Rétroviseur intérieur jour/nuit automatique	●	●	●
Rétroviseurs extérieurs électriques, dégivrants, rabattables électriquement avec clignotants intégrés	●	●	●
Roue de secours de taille normale	● HEV	● P/HEV	● P/HEV
Surveillance des angles morts avec assistance active au changement de voie	-	●	●
PROTECTION			
Alarme périmétrique	●	●	●
Système d'accès mains-libres et démarrage sans clé	●	●	●
Verrouillage automatique des portes en roulant	●	●	●
Verrouillage centralisé à distance avec clé rétractable	●	●	●

● = de série ○ = option - = non disponible HEV = Hybrid 230 PHEV = Plug-in 265 HTRAC

⁽¹⁾Dossier et assise uniquement ⁽²⁾Apple CarPlay est une marque déposée d'Apple Inc., Android Auto est une marque déposée de Google Inc.
⁽³⁾Services télématiques inclus pendant 5 ans - Les fonctionnalités à distance s'effectuent via une application depuis un téléphone compatible, hors frais de connexion ⁽⁴⁾Mises à jour annuelles gratuites de la carte, jusqu'à 10 ans après la fin de production du système de navigation

ÉQUIPEMENTS

Versions	Intuitive	Creative	Executive
CONFORT			
Accoudoirs avant et central arrière avec portes-gobelets	●	●	●
Aide au stationnement arrière avec fonction freinage	-	-	● PHEV
Aide au stationnement avant et arrière	●	●	●
Caméra 360° avec lignes de guidage dynamiques	-	-	●
Caméra de recul avec lignes de guidage dynamiques	●	●	●
Commande à distance de stationnement via télécommande (avant/arrière)	-	-	● PHEV
Compteurs numériques 12,3"	-	●	●
Drive Mode	●	●	●
Hayon mains-libres intelligent	-	●	●
Ordinateur de bord couleur 4,2"	●	-	-
Palettes au volant	●	●	●
Pare-brise athermique	-	●	●
Réglage électrique de la longueur d'assise sur le siège conducteur	-	-	●
Régulateur/Limiteur de vitesse (seulement Limiteur de vitesse sur Creative / Executive)	●	●	●
Régulateur de vitesse adaptatif intelligent (jusqu'à l'arrêt)	-	●	●
Siège conducteur à mémoire	-	-	●
Siège conducteur avec support lombaire électrique	●	●	●
Siège passager réglable en hauteur	-	●	●
Sièges arrière inclinables et coulissants	●	●	●
Sièges arrière chauffants	-	-	●
Sièges avant chauffants	●	●	●
Sièges avant réglables électriquement	-	●	●
Sièges avant ventilés	-	-	●
Suspensions arrière avec correcteur d'assiette	-	-	●
Terrain Mode (Neige, Sable, Boue)	-	● PHEV	● PHEV
Toit ouvrant panoramique avec volet occultant électrique - Inclus plafonnier à LED	-	○	●
Transmission à commande électrique	●	●	●
Vitres avant et arrière électriques séquentielles	●	●	●
Volant chauffant	-	-	●
Volant réglable en hauteur et en profondeur	●	●	●
COMMODITES - RANGEMENTS			
Boîte à gants ventilée	●	●	●
Cache-bagages à enrouleur	●	●	●
Configuration 7 places	●	●	●
Console centrale avec bac de rangement sous l'accoudoir avant	●	●	●
Dossier arrière (rang 2) rabattable 60/40 à distance avec commande depuis le coffre	●	●	●
Filet de coffre	●	●	●
Miroirs de courtoisie éclairés	●	●	●
Pare-soleil intégrés dans les portes arrière	-	●	●
Poches aumônières au dos des sièges avant	●	●	●
Porte-gobelets avant et arrière	●	●	●
Prise 220V en rang 2	-	-	●
Prises 12V (rang 1 / rang 3) et USB (rang 1 / rang 2)	●	●	●
Prise USB en rang 3	-	-	●
Vide-poches dans portes avant / arrière	●	●	●
VENTILATION			
Climatisation automatique bi-zone avec ouïes de ventilation à l'arrière et désembuage automatique	●	●	●
Commande de climatisation manuelle à l'arrière (rang 3)	-	-	●
SYSTEME MULTIMEDIA			
Chargeur sans fil pour téléphone compatible	-	●	●
Commandes audio au volant	●	●	●
Compatibilité Apple CarPlay et Android Auto ⁽²⁾ - connexion sans fil sur Intuitive	●	●	●
Connexion Bluetooth®	●	●	●
Prise USB à l'avant	●	●	●
Réception radio numérique terrestre (DAB)	●	●	●
Services connectés BlueLink® avec carte SIM incluse ⁽³⁾ : <i>Programmation à distance de la charge de la batterie (sur Plug-in) - Transmission de destination au système de navigation à distance - Géolocalisation du véhicule - Historique des trajets - Guidage fin de trajet - Statut du véhicule (portes, vitres, phares, moteur, niveau d'huile, niveau de carburant, batterie et niveau de charge sur Plug-in) - Diagnostic - Profil utilisateur</i>	-	●	●
Système audio premium Krell avec subwoofer et amplificateur	-	●	●
Système audio RDS, MP3, 4 haut-parleurs et 2 tweeters	●	●	●
Système de navigation Europe avec programme de mise à jour de la cartographie ⁽⁴⁾ et services Hyundai Live ⁽³⁾ (information trafic, stations service et de charge, emplacements de stationnement, météo, points d'intérêt et zones de danger)	-	●	●
Système multimédia avec écran couleur tactile 8"	●	-	-
Système multimédia avec écran couleur tactile 10,25" et reconnaissance vocale en ligne	-	●	●
RECHARGE ET ÉCONOMIE D'ÉNERGIE			
Câble de recharge pour prise domestique	-	● PHEV	● PHEV
Prise Type 2 - 3,3 kW	-	● PHEV	● PHEV
Programmation de la charge depuis le véhicule	-	● PHEV	● PHEV
Verrouillage du câble pendant la charge	-	● PHEV	● PHEV
OPTIONS			
Peinture métallisée (hors Taiga Brown)	○	○	○
Toit ouvrant panoramique avec volet occultant électrique - Inclus plafonnier à LED	-	○	●

Motorisations		Emissions CO ₂ Mixtes ⁽¹⁾	Puiss. Fiscale	Intuitive	Business ⁽²⁾	Creative	Executive
HEV	Hybrid 230 7 places	144 à 153 g/km	10 CV	42 250 €		49 650 €	54 150 €
				A7P21A62B11		A7P21A62B12	A7P21A62B14
PHEV	Plug-in 265 HTRAC 7 places	37 g/km	10 CV		54 150 €	55 550 €	60 050 €
				A7P32A63B1S	A7P32A63B1S	A7P32A63B1S	

(1) Tranches de valeurs CO₂ des versions selon le cycle WLTP retenues pour la taxation en vigueur - Se référer à la grille des émissions CO₂ et consommations WLTP par modèle, version et option pour connaître les valeurs de la version du véhicule choisi. (2) Version réservée aux clients professionnels.

Options					
Peinture métallisée (hors Taiga Brown)		700 €	700 €	700 €	700 €
Toit ouvrant panoramique		-	-	990 €	Série

Câble de recharge (accessoire) Type 2 / Type 2	501,49 €
---	----------

SANTA FE Business (version réservée aux clients professionnels)

Reprend les équipements de la version Intuitive, et y ajoute :

Alerte de circulation transversale à l'arrière avec fonction freinage	Régulateur de vitesse adaptatif intelligent (jusqu'à l'arrêt)
Assistance à la sortie du véhicule	Sellerie cuir (dossier et assise)
Câble de recharge pour prise domestique (sur Plug-in 265 HTRAC)	Services connectés Bluelink
Calandre finition chrome	Sièges avant réglables électriquement
Chargeur sans fil pour téléphone compatible	Surveillance des angles morts avec assistance active au changement de voie
Freinage d'urgence autonome avec reconnaissance piéton, cycliste et fonction intersection	Système audio premium Krell avec subwoofer et amplificateur
Jantes alliage 19"	Système de navigation Europe avec mise à jour de la cartographie incluse et services Hyundai Live
Protections avant et arrière grain métal	Système multimédia avec écran tactile 10,25"
Protections de bas de caisse chromées	et reconnaissance vocale en ligne
Reconnaissance des panneaux de limitation de vitesse	

Tarif Clés en Main

Les prix du présent tarif s'entendent TTC et comprennent le transport, la préparation à la route et les plaques d'immatriculation. La carte grise et les éventuels frais de démarches administratives sont à la charge de l'acheteur. Hyundai Motor France se réserve le droit d'apporter des modifications à tout moment, et sans préavis, aux prix ou aux caractéristiques et de modifier ou d'arrêter la fabrication et/ou l'importation de certains modèles.

Garantie de la batterie

La batterie haute-tension de nos véhicules hybrides est garantie 8 ans ou 160 000 km, premier terme échu. Voir conditions dans le manuel de garantie.

Intuitive

7 places	Frein de parking électrique avec fonction auto-hold
Aide au stationnement avant et arrière	Freinage d'urgence autonome avec reconnaissance piéton
Alerte de présence de passager arrière	Jantes alliage 17"
Allumage automatique des feux	Prises USB avant / arrière
Assistance active au maintien et au suivi de voie	Rails de toit
Caméra de recul avec lignes de guidage dynamiques	Rétroviseur intérieur jour/nuit automatique
Capturateur de pluie	Rétroviseurs rabattables automatiquement
Climatisation automatique bi-zone	Roue de secours de taille normale
Commandes audio au volant	Siège conducteur avec support lombaire électrique
Compatibilité Apple CarPlay et Android Auto	Sièges arrière inclinables et coulissants
Connexion Bluetooth®	Sièges avant chauffants
Détection de fatigue du conducteur	Système d'accès mains-libres et démarrage sans clé
Drive Mode	Système multimédia avec écran tactile 8"
Eclairage d'accueil sous les rétroviseurs	Transmission à commande électrique
Feux avant bi-LED	Volant gainé cuir
Feux de jour et de position avant à LED	
Feux de route intelligents	

Creative ajoute à la version Intuitive :

Alerte de circulation transversale à l'arrière avec fonction freinage	Protections avant et arrière grain métal
Assistance à la sortie du véhicule	Protections de bas de caisse chromées
Câble de recharge pour prise domestique (sur Plug-in 265 HTRAC)	Reconnaissance des panneaux de limitation de vitesse
Calandre finition chrome foncé	Régulateur de vitesse adaptatif intelligent (jusqu'à l'arrêt)
Compteur numériques 12,3"	Sellerie cuir (dossier et assise)
Chargeur sans fil pour téléphone compatible	Services connectés Bluelink
Eclairage d'ambiance intérieure à LED personnalisable	Sièges avant réglables électriquement
Entourage de vitres chromé	Surveillance des angles morts avec assistance active au changement de voie
Hayon mains-libres intelligent	Système audio premium Krell avec subwoofer et amplificateur
Jantes alliage 19"	Système de navigation Europe avec mise à jour de la cartographie incluse et services Hyundai Live
Feux arrière à LED	Système multimédia avec écran tactile 10,25" et reconnaissance vocale en ligne
Freinage d'urgence autonome avec reconnaissance piéton, cycliste et fonction intersection	Vitres arrière surteintées
Pare-brise athermique	
Planche de bord avec habillage simili-cuir	

Executive ajoute à la version Creative :

Aide au stationnement arrière avec fonction freinage (sur Plug-in 265 HTRAC)	Feux avant bi-LED type projection avec clignotants à LED
Affichage caméra des angles morts	Prise 220V à l'arrière
Affichage tête-haute sur pare-brise	Réglage électrique de la longueur d'assise sur le siège conducteur
Assistance active à la conduite sur autoroute	Siège conducteur à mémoire
Caméra 360° avec lignes de guidage dynamiques	Sièges arrière chauffants
Commande de climatisation manuelle à l'arrière (rang 3)	Sièges avant ventilés
Commande à distance de sortie de stationnement (sur Plug-in 265 HTRAC)	Suspensions arrière avec correcteur d'assiette
	Toit ouvrant panoramique avec volet occultant électrique
	Volant chauffant

+ 7 400 €
+ 4 500 €





ENERG



Continental

0311067

235/65 R 17 108 V XL

C1



A

B

C

D

E

A



A


B

C

D

E

A



Fiche d'information produit

Règlement délégué (UE) 2020/740

Marque	Continental
Désignation commerciale	EcoContact 6
Identifiant du type de pneu	0311067
Dimension du pneumatique	235/65 R 17
Indice de charge	108
Indice de vitesse	V
Classe d'efficacité en carburant	A
Classe d'adhérence sur sol mouillé	A
Classe de bruit de roulement externe	B
Valeur de bruit de roulement externe	72 dB
Pneu hiver	No
Pneu glace	No
Date de début de production	05/20
Date de fin de production	-
Version de charge	XL
Informations supplémentaires	



ENERG

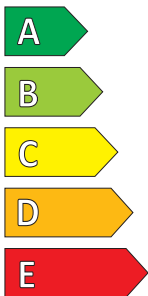


Continental

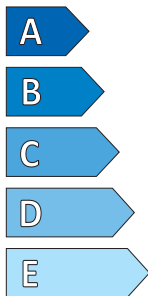
0358480

235/55 R 19 105 V XL

C1



B



A



Fiche d'information produit

Règlement délégué (UE) 2020/740

Marque	Continental
Désignation commerciale	PremiumContact 6
Identifiant du type de pneu	0358480
Dimension du pneumatique	235/55 R 19
Indice de charge	105
Indice de vitesse	V
Classe d'efficacité en carburant	B
Classe d'adhérence sur sol mouillé	A
Classe de bruit de roulement externe	B
Valeur de bruit de roulement externe	72 dB
Pneu hiver	No
Pneu glace	No
Date de début de production	01/20
Date de fin de production	-
Version de charge	XL
Informations supplémentaires	